

الأمن الاقتصادي الأسري (HES)

التوجيهات التقنية للتحليل والتقييم



يتضمن دليل الأمن الاقتصادي الأسري المحدث أقسامًا جديدة عن جمع البيانات وتحليلها، تستند إلى النسخة الأصلية الصادرة عام 2012. أشرف على هذه المراجعة كل من جاكى فرايز (Jackie Frize) وأندرا جولي (Andra Gulei)، وأسهم فيها عدد من المستشارين التابعين لجمعية الصليب الأحمر البريطاني وأعضاء سجل سبل العيش ومركز موارد سبل العيش التابع للاتحاد الدولي لجمعيات الصليب الأحمر والهلال الأحمر. تتحمل جمعية الصليب الأحمر البريطاني وحدها المسؤولية عن أي أخطاء أو إغفالات تشوب هذا الدليل. وتقدم جمعية الصليب الأحمر البريطاني بخالص الشكر إلى جمعية الصليب الأحمر النيجيرية لسماعها باستخدام بعض الصور الملتقطة أثناء إحدى تقييمات الأمن الاقتصادي الأسري عام 2017.

4

5

لمن هذه التوجيهات التقنية المتعلقة بالأمن الاقتصادي الأسري؟

5

كيفية استخدام دليل الأمن الاقتصادي الأسري

6

ما هي منهجية الأمن الاقتصادي الأسري؟

8

كيف يدعم الأمن الاقتصادي الأسري عمليات اتخاذ القرار؟

11

عملية تقييم وتحليل الأمن الاقتصادي الأسري المكونة من 4 خطوات

12

ما هو الأمن الاقتصادي الأسري وكيف يعمل

13

نبذة تحليلية عن الأمن الاقتصادي الأسري

17

الخطوة 1. تخطيط عملية التقييم والإعداد لها

18

الخطوة 1.1. تحديد نطاق تقييم الأمن الاقتصادي الأسري وأهدافه

19

الخطوة 2.1. تصميم خطة التقييم

20

الخطوة 3.1. تجهيز فريقك

21

الخطوة 4.1. المنهجيات: جمع البيانات الأولية والثانوية

26

الخطوة 2. جمع البيانات

27

الخطوة 1.2. التقييم والتحليل الثانويين القائمين على البيانات: تحليل الظروف وأنظمة سبل العيش

30

الخطوة 2.2. اتخاذ القرار: ما إذا كان يتعين جمع البيانات الأولية

33

الخطوة 3.2. جمع البيانات الأولية: معلومات حول الأمن الاقتصادي الأسري

33

الخطوة 1.3.2. فهم الظروف التشغيلية

34

الخطوة 2.3.2. تحديد سبل العيش والطبقات الاجتماعية والاقتصادية

39

الخطوة 3.3.2. تحديد مصادر الغذاء والدخل للأسرة والاتجاهات الموسمية

43

الخطوة 4.3.2. تحديد أنماط الاستهلاك الأسري والاحتياجات ذات الأولوية

51

الخطوة 5.3.2. تحديد اعتماد الأسرة على الأسواق والقوة الشرائية

54

الخطوة 6.3.2. تحديد وظيفة الأسواق الرئيسية والمخاطر

59

الخطوة 7.3.2. تحديد استراتيجيات التكيف للأسرة وشبكات الأمان الاجتماعي والاتجاهات الموسمية

69

الخطوة 3. تقدير الحدود الأدنى للأمن الاقتصادي الأسري والفجوات واحتياجات الدعم

70

الخطوة 1.3. تحديد التصنيف الاجتماعي والاقتصادي ووضع الأمن الغذائي

71

الخطوة 2.3. تعيين الحدود الأدنى للأمن الاقتصادي الأسري

75

الخطوة 3.3. تحديد فجوة الأمن الاقتصادي الأسري

77

الخطوة 4.3. تحديد نطاق المجموعات المستهدفة التي تحتاج إلى دعم وتحديد مواقع هذه المجموعات

84

الخطوة 4. رفع تقارير بالنتائج التي توصلتم إليها ونشرها: نموذج التقرير

قائمة الاختصارات

- CFA- فرنك غرب أفريقي
 CSI- مؤشر استراتيجية التكيف
 rCSI- مؤشر استراتيجية التكيف المنخفض
 CVA- المساعدة النقدية والقوائم
 DM- إدارة الكوارث
 DREF- صندوق الإغاثة في حالات الطوارئ
 DRR- الحد من مخاطر الكوارث
 EA – نداءات الطوارئ
 EPOA- خطط العمل في حالات الطوارئ
 ERLA- تقييم سبل العيش في حالة الطوارئ والتعافي
 EVCA – نهج الاتحاد الدولي لجمعيات الصليب الأحمر والهلال الأحمر لتعزيز تقييم الضعف والقدرات
 EWEA- الإنذار المبكر والعمل المبكر
 FAO- منظمة الأمم المتحدة للأغذية والزراعة
 FCS- معدل الاستهلاك الأسري
 FEG- مجموعة الاقتصاد الغذائي
 FEWS- شبكة أنظمة الإنذار المبكر بالمجاعة
 FGD- مجموعة النقاش المركزة
 GAM- سوء التغذية الحاد العالمي
 HDDS- درجة التنوع الغذائي الأسري
 HEA- النهج الاقتصادي الأسري
 HES- الأمن الاقتصادي الأسري
 HH- الأسرة
 IFRC- الاتحاد الدولي لجمعيات الصليب الأحمر والهلال الأحمر
 IDP- النازحين داخليًا
 IPC- التصنيف المتكامل لمرحلة الأمن الغذائي
 KII- مقابلات مع مقدمي المعلومات الرئيسيين
 MAG- دليل تحليل السوق
 MEAL- المراقبة والتقييم والمساءلة والتعليم
 MEB- سلة الإنفاق الأدنى
 NGO- منظمة غير حكومية
 NS- الجمعية الوطنية
 PLHIV- الأشخاص المصابون بفيروس نقص المناعة البشرية
 PLWD- الأشخاص المصابون بإعاقة
 RAM- التقييم السريع للأسواق
 RCRC- الصليب الأحمر والهلال الأحمر
 RCRCM- حركة الصليب الأحمر والهلال الأحمر
 SCUUK- منظمة أنقذوا الأطفال البريطانية
 SP- الحماية الاجتماعية
 TOR- الشروط المرجعية
 UN- الأمم المتحدة
 VCA- تقييم الضعف والقدرات
 VAC – تقييم وتحليل الضعف
 WFP VAM- تحليل هشاشة الأوضاع ورسم خرائطها في برنامج الأغذية العالمي

توجد وثيقة تضم المصطلحات الأساسية متاحة عبر الإنترنت على موقع مركز سبل العيش
[موقع مركز سبل العيش الإلكتروني](#).

مقدمة



لمن هذه التوجيهات التقنية المتعلقة بالأمن الاقتصادي الأسري؟

كُتبت التوجيهات التقنية ذات الصلة بالأمن الاقتصادي الأسري مع وضع الجمعيات الوطنية على مستوى الدولة في الاعتبار. ولذلك فهي مناسبة لجميع موظفي الصليب الأحمر والهلال الأحمر، والمتطوعين، والممارسين التقنيين الذين يرغبون في إجراء تقييم سبل العيش وتحليلها لكي يُستفاد بها في القرارات المتعلقة بالبرنامج والاستراتيجية. من الناحية المثالية، يجب أن يكون لدى المستخدمين بعض الخبرة التقنية في الأمن الغذائي/سبل العيش وفي المجالات ذات الصلة بدورة المشروع لتقييم الاحتياجات، وتحليل الاستجابة، وكتابة التقارير، ووضع البرنامج.

كما يمكن استخدام الدليل على نطاق أوسع من قبل أي شخص يرغب في فهم الأمن الاقتصادي الأسري في سياق معين للحصول على فهم أعمق لاحتياجات الأمن الغذائي وسبل العيش في المجالات التشغيلية. ويشمل ذلك الممارسين التقنيين، والمديرين داخل الصليب الأحمر والهلال الأحمر المشاركين في اتخاذ القرار بشأن التقييم ووضع البرامج فيما يتعلق ببرامج الإغاثة والإنعاش والتنمية.

كيفية استخدام دليل الأمن الاقتصادي الأسري

يوضح دليل عملية تقييم وتحليل الأمن الاقتصادي الأسري المكونة من 4 خطوات المستخدمة لتحديد مستوى الأمن الاقتصادي الأسري. حيث يتم توجيه المستخدمين من خلال خطوات جمع بيانات التقييم وتحليلها في مجموعة من الخطوات الفرعية التي تؤدي إلى تحديد الأمن الغذائي الأسري واحتياجات سبل العيش ومخاطرها بشكل واضح.

الشكل 1: خطوات الأمن الاقتصادي الأسري الأربعة في عملية التقييم والتحليل.

الخطوة 1. تخطيط عملية التقييم والإعداد لها

الخطوة 2. جمع معلومات ذات الصلة بالأمن الاقتصادي الأسري: تحليل البيانات الثانوية وجمع البيانات الأولية

الخطوة 3. تقدير الحدود الأدنى للأمن الاقتصادي الأسري والفجوات واحتياجات الدعم

الخطوة 4. تقديم تقرير بالنتائج التي توصلت إليها: نموذج تقرير الأمن الاقتصادي الأسري

نُبذة تحليلية: يُنصح المستخدمون أولاً بالتعرف على الموضوعات والأسئلة التحليلية الشاملة التي تقود منهجية الأمن الاقتصادي الأسري حيث سيساعد ذلك في فهم ما إذا كان استخدام منهجية الأمن الاقتصادي الأسري سيكون مفيداً لإدراجه في عمليات اتخاذ القرار الذي يتضمن تطوير الاستراتيجية والبرمجة التشغيلية في ظروف معينة.

يمكنك العثور على وثيقة بعنوان
نُبذة تحليلية عبر الإنترنت
في [صفحة مركز سبل العيش](#)
وفي [الجدول 2](#) من هذا المستند.

لا يتضمن هذا التوجيه التقني صياغة البرنامج، لأغراض الصياغة والمراقبة والتقييم. يمكن العثور على الموارد المتاحة لهذا الأمر في صندوق أدوات مركز موارد سبل العيش.

بهدف دعم استخدام منهجية الأمن الاقتصادي الأسري وبناء قدرات الصليب الأحمر والهلال الأحمر، طور مركز موارد سبل العيش التابع للاتحاد الدولي لجمعيات الصليب الأحمر والهلال الأحمر تدريباً لتقييم سبل العيش في حالات الطوارئ والتعافي والذي يعد المشاركين لإجراء تقييمات لاحتياجات الأمن الاقتصادي بعد وقوع كارثة.¹

تم تطوير نهج الأمن الاقتصادي الأسري² في الأصل لدعم عمليات التقييم المحددة بعد وقوع كارثة أو أزمة مفاجئة. للحفاظ على هذا الجانب الأساسي من عمل الاستجابة للكوارث في الصليب الأحمر والهلال الأحمر، يتضمن كل قسم من الدليل بعض المؤشرات حول ما يجب البحث عنه عند إجراء تقييم الأمن الاقتصادي الأسري المعني بالاستجابة للأزمات أو الكوارث.

يمكنك العثور هنا على مجموعة أدوات مركز موارد سبل العيش.

تفقد تقييم سبل العيش في حالات الطوارئ والانتعاش.

المعرفة المزيد من المعلومات عن الدورات التدريبية

نتائج تقييم الأمن الاقتصادي الأسري في حالات الطوارئ غير قابلة للمقارنة مع خط الأساس للنهج الاقتصادي الأسري من حيث التفاصيل وصحة البيانات.

ما هي منهجية الأمن الاقتصادي الأسري؟

توفر منهجية الأمن الاقتصادي الأسري فهم الملامح الاجتماعية والاقتصادية للأسرة من خلال وصف كيفية تلبية احتياجاتها الغذائية الأساسية الفورية والاحتياجات الأساسية الأخرى، وكيف يمكنها حماية سبل عيشها والمحافظة على استدامتها من أجل تحقيق الاكتفاء الذاتي والأمن الاقتصادي على المدى الطويل. هذا يدعم عمل الصليب الأحمر والهلال الأحمر بشأن سبل العيش في حالات الطوارئ والتعافي وسبل العيش، وسبل العيش التي تنسم بالمرونة.

يستخدم الأمن الاقتصادي الأسري "الأسرة" باعتبارها وحدة تحليل، ولكن يجب مراعاة المعلومات في سياق المجتمع وفي الاقتصاد الأوسع نطاقاً حيث تلعب الأسواق دوراً رئيسياً في سبل العيش. وينطبق ذلك على السكان المتضررين من الكوارث والسكان في سياقات التنمية.

تتبنى منهجية الأمن الاقتصادي الأسري نهجاً متكاملًا، إذ يقر بأن اقتصاد الأسرة ليس فقط محددًا مهمًا للأمن الغذائي ولكن أيضًا للقدرة على تلبية الاحتياجات الأساسية الأخرى مثل المأوى الملائم، والصحة الجيدة، والنتائج الأخرى المرتبطة بالسلامة، بالإضافة إلى الحفاظ عليها مع مرور الوقت في مواجهة المحن. يمكن أن يوفر خيارات أوضح للمساعدة متعددة القطاعات التي تدعم كل منها الأخرى لأنها تحدد الفجوات وأوجه القصور المحددة على مستوى الأسرة.

تطورت منهجية الأمن الاقتصادي الأسري من مجموعة من المفاهيم والأساليب المتعلقة بالأمن الاقتصادي³ وتتضمن مقارنة الأمن الاقتصادي الأسري في فترتين زمنييتين. ويعتبر هذا التحليل المقارن أساسياً لتحديد الاحتياجات والمخاطر الحالية على مستوى الأسرة التي يمكن أن تكون بمثابة أساس للمقارنة في المستقبل وقياس التغيير، أو التي يمكن استخدامها لتقييم آثار كارثة أو أزمة.

كما تركز منهجية الأمن الاقتصادي الأسري على المعايير والممارسات الدولية في الاستجابة للحالات الإنسانية، ومبادئ حركة الصليب الأحمر والهلال الأحمر، وخبرة تصميم البرامج والاستفادة منها لتوفير دليل سهل الاستخدام يعزز القرارات المستنيرة لدعم اقتصاد الأسرة.

يستخدم الأمن الاقتصادي الأسري النهج التشاركية والمتمحورة حول الأفراد، حيث إنها مسترشدة باحتياجات المجتمع وأولوياته، وتدعم بشكل مباشر التعافي الذاتي من الأزمات والتوتر. لذلك تتماشى مع مناهج المشاركة المجتمعية والمساءلة في الصليب الأحمر والهلال الأحمر. وتكفل المرونة في الاستخدام مراعاة تسجيل أولويات المجتمع للاستفادة من عملية اتخاذ القرار ذات الصلة بصياغة البرامج وإثراءها.

نهج سبل العيش المستدامة و تحليل اقتصاد الأسرة

أدوات الأمن الاقتصادي الأسري

يُستخدم عدد من الأدوات التي تم اختبارها جيدًا في منهجية الأمن الاقتصادي الأسري، والعديد منها متاح عبر الإنترنت. تم إدراج روابط ذات الصلة بالأدوات الأكثر استخدامًا في التوجيه سيتعين عليك وضعها في سياقها:

1. دليل إجراء المقابلات مع مقدمي المعلومات الرئيسيين
2. نموذج للمقابلة مع قائد المجتمع المحلي
3. دليل مجموعات النقاش المركزة الاجتماعية والاقتصادية
4. استبيان مسح الأسرة
5. دليل المقابلة لتقويم الإنتاج الموسمي والغذائي
6. دليل مجموعة النقاش المركزة مع الأمهات
7. أسئلة المقابلة مع الجهات الفاعلة الأخرى ذات الصلة في المجتمع
8. استبيان أسعار سلة الغذاء
9. دليل مراقبة سوق الحبوب والمقابلة
10. دليل مراقبة سوق المحاصيل النقدية والمقابلة
11. دليل مراقبة سوق المواشي والمقابلة
12. دليل مراقبة المجتمع العام

يتم تشجيع مستخدمي منهجية الأمن الاقتصادي الأسري على الاستفادة من خبراتهم في جمع البيانات على أساس المشاركة واستخدام الأدوات من تقييم الضعف والقدرات في الصليب الأحمر والهلال الأحمر. لذلك لم توضع أدوات إضافية محددة لمراقبة هذا الدليل. نأمل أن يشارك مستخدمو الأمن الاقتصادي الأسري التابع للصليب الأحمر والهلال الأحمر الأدوات التي طورونها لكي تتماشى مع ظروفهم لبناء مستودع الملفات الأكثر ثراءً للجميع بشكل تعاوني.

جميع أدوات الأمن الاقتصادي الأسري متوفرة عبر الإنترنت في [موقع مركز سيل العيش الإلكتروني](#).

أداة [تقييم الضعف والقدرات للصليب الأحمر والهلال الأحمر](#).



الصورة 1: مقابلة مع الأسرة.

المصدر: 2017، الصليب الأحمر النيجيري/الصليب الأحمر البريطاني

كيف يدعم الأمن الاقتصادي الأسري عمليات اتخاذ القرار؟

توفر تقييمات الأمن الاقتصادي الأسري قدرًا كبيرًا من المعلومات حول موارد الأسرة والمجتمع الأوسع نطاقًا، بالإضافة إلى الأصول والقدرات. يمكن أن يُستفاد بصورة مباشرة من نتائج الأمن الاقتصادي الأسري في تحليل خيارات الاستجابة ووضع برامج الأمن الاقتصادي وسبل العيش. كما يمكن استخدام هذه النتائج في التقييمات لقياس التغيير عند خط الأساس وخط النهاية، ولإدخالها في تصميم البرامج المتكامل.

تعد نتائج الأمن الاقتصادي الأسري أيضًا أداة مفيدة للغاية لاختيار الفئات الضعيفة وتحديد إدرجها في مجموعة متنوعة من البرامج، وذلك من خلال تحديد الطبقات الاجتماعية والاقتصادية بناءً على مصادر الغذاء والدخل والقدرة على تحمل المخاطر المرتبطة بالظروف والمتعلقة بسبل العيش. يرد في الجدول 1 أدناه الاستخدامات الرئيسية لمخرجات الأمن الاقتصادي الأسري.

الجدول 1: نقاط محتملة للبدء والاستخدامات الممكنة لمخرجات الأمن الاقتصادي الأسري.

نقاط إدخال المخرجات المحتملة للأمن الاقتصادي الأسري	أمثلة على استخدامات نواتج تقييم الأمن الاقتصادي الأسري وتحليله
1	<p>حالات الطوارئ والتعافي: الاحتياجات الأساسية وحماية سبل العيش ووضع برامج المساعدة.</p> <ul style="list-style-type: none"> - استبدال أصول سبل العيش المادية والمالية - إعادة بدء أنشطة سبل العيش - المعرفة لحماية أصول سبل العيش <p>يوفر الأمن الاقتصادي الأسري معلومات عن تأثير إحدى الكوارث أو الأزمات على قدرات الأفراد فيما يتعلق بتلبية الاحتياجات الأساسية، بالإضافة إلى تأثير وتعطيل أنشطة سبل العيش ووظيفة السوق والقدرة على الاستجابة.</p> <ul style="list-style-type: none"> - تحليل تقييم الاحتياجات في حالات الطوارئ والإبلاغ عنها في الجمعية الوطنية - صندوق الإغاثة في حالات الطوارئ ونداءات الطوارئ - استخدام خط الأساس للأمن الاقتصادي الأسري أو تقييم جديد - خطط العمل في حالات الطوارئ الخاصة بالاتحاد الدولي لجمعيات الصليب الأحمر والهلال الأحمر - في قطاع سبل العيش والاحتياجات الأساسية - وضع ملامح عن سبل العيش في المناطق المتضررة يساعد في تحديد الاستجابات ومعايير الاستهداف
2	<p>المرونة وعمليات التدخل فيما يتعلق بسبل العيش طويلة الأجل ووضع البرامج.</p> <ul style="list-style-type: none"> - تعزيز سبل العيش - تنوع سبل العيش - حماية سبل العيش - الحد من مخاطر الكوارث - التأهب للكوارث <p>يساعد الأمن الاقتصادي الأسري في تحديد الأسباب الكامنة وراء الفقر والضعف لصياغة التدخلات التي تعزز المرونة وإعادة البناء بشكل أفضل.</p> <ul style="list-style-type: none"> - وضع استراتيجيات الجمعية الوطنية المتعلقة بقطاعات بعينها - وضع برنامج الأمن الغذائي/سبل العيش/المرونة للجمعية الوطنية - قياس برامج التغيير/التقييم - تحديد معايير استهداف البرنامج
3	<p>صياغة نماذج التأهيل</p> <ul style="list-style-type: none"> - تقليل الاعتماد على المساعدات الإنسانية أو الاجتماعية - دعم الاكتفاء الذاتي الاقتصادي <p>يمكن للأمن الاقتصادي الأسري تحديد من سيستفيد من مناهج التأهيل لتأمين الدخل. وهذا يعني تحليل الظروف الاجتماعية والاقتصادية القائمة مسبقًا لمختلف مجموعات سبل العيش وضمان أي مساعدة إنسانية لتلبية عوامل الاحتياجات الأساسية في التعافي وإعادة البناء بشكل أفضل من أجل تحقيق الاكتفاء الذاتي والمزيد من المرونة من حيث الدخل والشمول المالي. هذا هو أساس سبل العيش المستدامة.</p>

اقرأ المزيد حول
3. صياغة نماذج التأهيل.

راجع عناصر الأمن الاقتصادي الأسري
المرئية: نماذج التأهيل (3)، و التحولات النقدية
التكميلية (4) و أنظمة الحماية الاجتماعية (5).

نقاط إدخال المخرجات المحتملة للأمن الاقتصادي الأسري	أمثلة على استخدامات نواتج تقييم الأمن الاقتصادي الأسري وتحليله
<p>4</p> <p>التحويلات النقدية وعمليات التدخل التكميلية – تجاوز الاحتياجات الأساسية</p> <ul style="list-style-type: none"> - يمكن أن يساعد النقد اللازم للاحتياجات الأساسية + المدخلات الزراعية في استعادة الأنشطة - يمكن أن تزيد المساعدة النقدية / النقد متعدد الأغراض + التدريبات المهنية من فرص العمل - يمكن أن يدعم النقد للاحتياجات الأساسية + رأس مال الشركات الناشئة تنويع مصادر دخل سبل العيش - يمكن أن تساعد المساعدة النقدية + التغذية في تحسين التغذية وحماية الفئات الأكثر ضعفًا 	<p>يمكن أن يساعد الأمن الاقتصادي الأسري في تحديد كيفية تعزيز أنشطة سبل العيش وتنويعها بحيث تساهم في إدخال تحسينات ذات مغزى في مصادر الدخل. فهو يجمع بين التحويلات النقدية والدعم التقني. ولذلك فهو مناسب أثناء التعافي بعد أزمة أو كارثة وفي سباقات التنمية حيث يمكن ربطه بنماذج التأهيل، والاستجابات القطاعية الأخرى مثل الحماية والسلامة، والروابط مع الحماية الاجتماعية.</p>
<p>5</p> <p>الربط بأنظمة الحماية الاجتماعية وشبكات الأمان الاجتماعي</p>	<p>يساعد الأمن الاقتصادي الأسري في تحديد احتياجات الأمن الغذائي على مستوى الأسرة، والاحتياجات الأساسية واحتياجات حماية سبل العيش لمختلف مجموعات سبل العيش والطبقات الاجتماعية والاقتصادية. يمكن أن تدعم الصلة بين القدرة على التكيف وفرص الحماية الاجتماعية الانتقال من الإغاثة إلى التعافي إلى دعم طويل الأجل أكثر استدامة من خلال خطط الحماية الاجتماعية. يمكن من خلال تحليل الأمن الاقتصادي الأسري:</p> <ul style="list-style-type: none"> - تحديد الفئات الضعيفة لإدراجها في مخططات الحماية الاجتماعية المستجيبة للصددمات - دعم احتساب قيمة التحويل لشبكات الأمان الاجتماعي والتحويلات النقدية - الربط بين مخططات العمل العام التي تزيد قابلية التوظيف، أو تدخلات سوق العمل لتقليل التبعية أو تنمية المهارات – من خلال التصدي للاستبعاد الاجتماعي والاقتصادي للفئات الضعيفة. - توفير الأساس لتحديد معايير الاختيار بناءً على المؤشرات الاجتماعية، والاقتصادية، وتطوير اختيارات الوسائل البديلة لدعم الاستهداف الدقيق. - دعم صياغة أهداف المساعدة الاجتماعية، بالإضافة إلى اختيارها وتحديدها
<p>6</p> <p>تغير المناخ والعمل القائم على التنبؤ وحماية سبل العيش</p>	<p>يتيح تحليل الأمن الاقتصادي الأسري فهمًا أكثر عمقًا لاستراتيجيات سبل العيش. يمكن من خلال ذلك:</p> <ul style="list-style-type: none"> - دعم وضع خطط افتراضية للأزمات الغذائية، والمؤشرات، والمحفزات للإنذار المبكر والعمل المبكر - تحديد مؤشرات أنظمة المراقبة المجتمعية التي تركز على الأمن الغذائي - دعم خيارات الاستجابة لبناء قدرات المجتمعات لحماية سبل عيشها - تحديد قابلية التأثر بالأزمات الغذائية بناءً على سيناريوهات وملامح اجتماعية واقتصادية للمجتمعات، ورسم خرائط لسبل العيش - تقييم خيارات العمل المبكر والاستجابة للطوارئ من خلال تعديل أنظمة الحماية الاجتماعية - دعم الحماية الاجتماعية الذكية مناخيًا التي تدمج محفزات الأمن الغذائي وحماية سبل العيش - توفير المعلومات للدعوة من أجل العمل المبكر لإدماج حماية سبل العيش

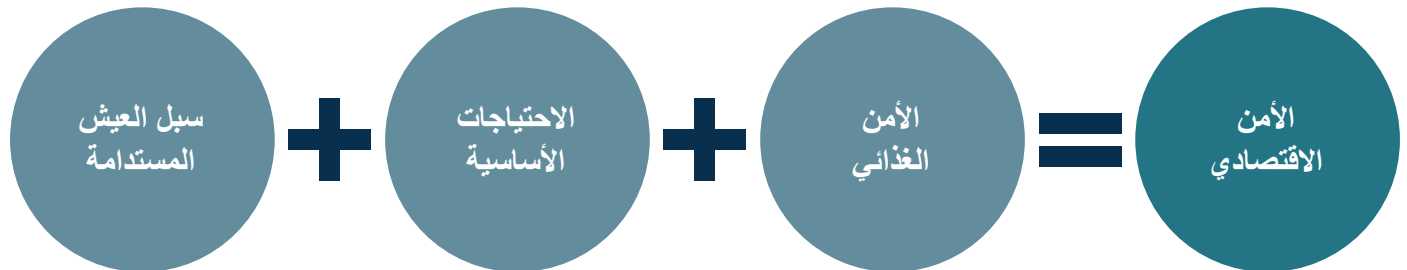
نقاط إدخال المخرجات المحتملة للأمن الاقتصادي الأسري	أمثلة على استخدامات نواتج تقييم الأمن الاقتصادي الأسري وتحليله
<p>7</p> <p>مساهمة خبرة الأمن الاقتصادي الأسري التقنية في عمليات إضافية مثل</p> <ul style="list-style-type: none"> - تقييم الضعف والقدرات - خطط الطوارئ والتأهب - آليات التنسيق الوطنية للإنذار المبكر/المراقبة والعمل المبكر - التصنيف متكامل المراحل - إطار العمل المنسق 	<p>يمكن لتحليل الأمن الاقتصادي الأسري تزويد الجمعية الوطنية بمعرفة متعمقة للمجتمعات جنبًا إلى جنب مع الأنشطة الأخرى التي تضطلع بها الجمعية الوطنية. على سبيل المثال:</p> <ul style="list-style-type: none"> - دعم جمع البيانات للحكومات - تقييمات منتظمة لمواطن الضعف - المساهمة في عملية المراقبة واتخاذ القرار بشأن أوجه الضعف في المجتمعات ومخاطرها - توفير المعلومات في الوقت المناسب لاتخاذ إجراءات مبكرة قبل أن تتأثر سبل العيش بشكل أكبر، أو تظهر استراتيجيات التكيف السلبية أو تستنفد الأصول أو يتم فقدانها.
<p>8</p> <p>تصميم البرامج المتكامل</p>	<p>يمكن أن تعزز نتائج الأمن الاقتصادي الأسري إعداد وتصميم البرامج المتكاملة بين قطاعين أو أكثر، بهدف مواءمة التدخلات المستهدفة على مستوى الفرد والأسرة والمجتمع وتحديد مؤشرات إعداد وتصميم البرامج المتكاملة. يمكن أن يؤثر ذلك على الأولويات الاستراتيجية للجمعيات الوطنية، وبتدشينها مع مجالات الخبرة التقنية لكل من الجمعية الوطنية والجهات الفاعلة الأخرى في الصليب الأحمر والهلال الأحمر والجهات الفاعلة الخارجية.</p>

هناك عدد من الموارد للمساعدة في استكمال تحليل خيارات الاستجابة.

الغرض من تقييم الأمن الاقتصادي الأسري ليس وضع التدخلات ولكن فهم ما إذا كانت التدخلات لدعم الأمن الغذائي والاحتياجات الأساسية وسبل العيش المستدامة ضرورية أم لا. يتضمن الأمن الاقتصادي الأسري جميع هذه المكونات الثلاثة (الشكل 2). تسعى هذه التدخلات إلى دعم الطرق التي يتم من خلالها وصول الأسر، وتعزيز الدخل النقدي والعيني والحفاظ عليه، حتى تتمكن الأسر من تغطية احتياجاتها الاقتصادية الأساسية، بما في ذلك أنشطة سبل عيشها.

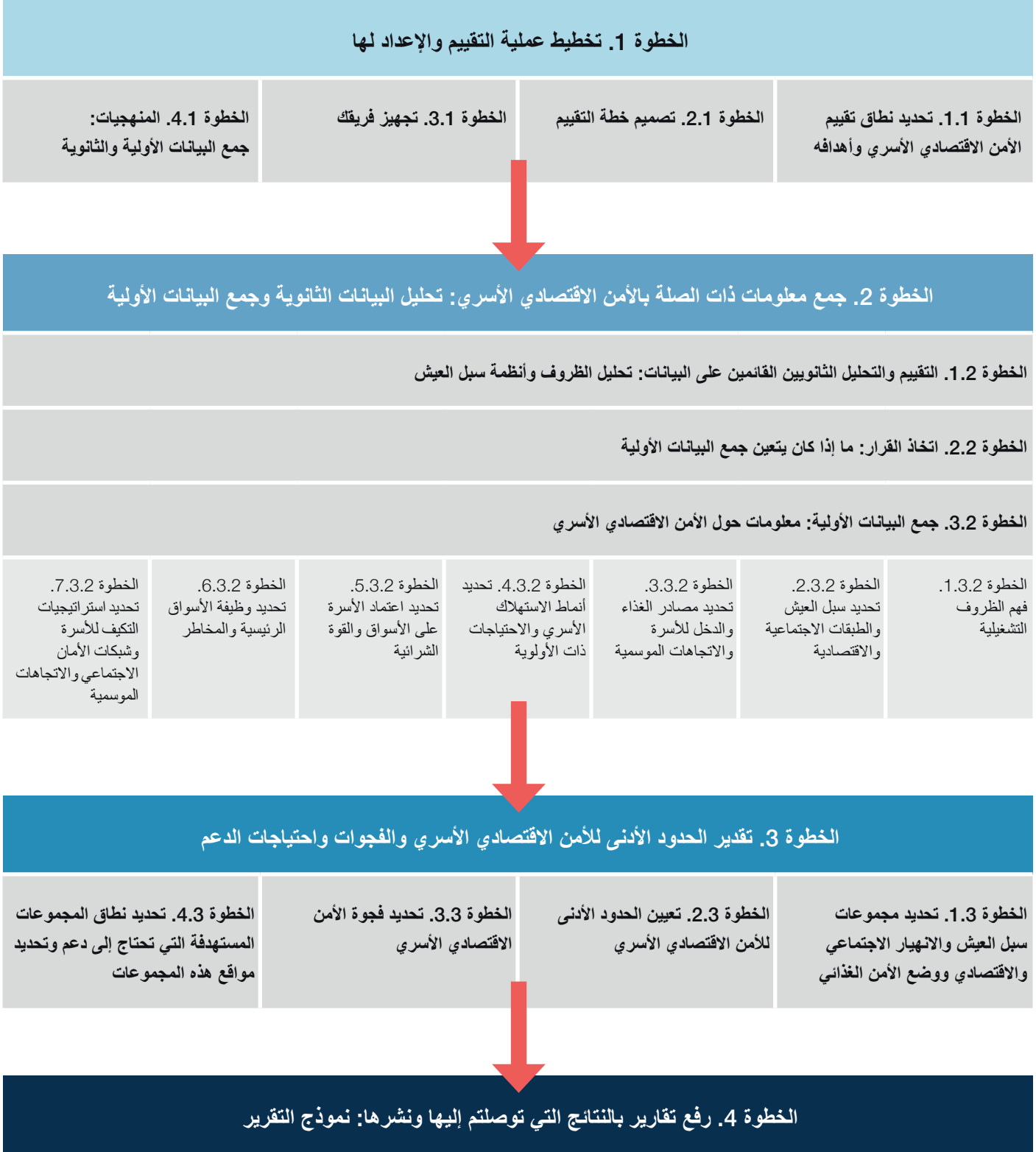
يمكن الوصول إلى مزيد من المعلومات حول التدخلات فيما يتعلق بسبل العيش عبر الموقع الإلكتروني الخاص بمركز سبل العيش (راجع القسم 1.4.2 من مجموعة أدوات مركز سبل العيش).

الشكل 2: مكونات الأمن الاقتصادي الأسري.



عملية تقييم وتحليل الأمن الاقتصادي الأسري المكونة من 4 خطوات

الشكل 3: عملية التقييم والتحليل التفصيلية للأمن الاقتصادي الأسري المكونة من 4 خطوات



ما هو الأمن الاقتصادي الأسري وكيف يعمل

يتم إرشاد المستخدمين من خلال الخطوات الأربع، فضلاً تلو الآخر في هذا الدليل.

الخطوة 1: تخطيط عملية التقييم والإعداد لها

تصف هذه الخطوة المراحل الأولى من تخطيط التقييم لتحديد الأسئلة التحليلية ذات الصلة التي يمكن أن يوفرها تقييم الأمن الاقتصادي الأسري. يجب أن تكون قد حددت في نهاية هذه الخطوة نطاق عملية جمع البيانات المطلوبة. من المحتمل أن تضطر إلى استيفاء تحليل البيانات الثانوية قبل أن تقرر ما إذا كان التقييم الميداني مطلوبًا، وما هي عملية تكوين الفريق وجوانب التدريب التي تنطوي عليها.

الخطوة 2: جمع معلومات ذات الصلة بالأمن الاقتصادي الأسري: تحليل البيانات الثانوية وجمع البيانات الأولية

تصف هذه الخطوة طرق جمع البيانات. هذا هو أطول فصل في الدليل وينقسم إلى ثلاث خطوات فرعية واضحة. أولاً، جمع البيانات الثانوية؛ ثانيًا، تحديد ما إذا كانت المعلومات التي تم جمعها كافية لاتخاذ القرار باستخدام شجرة القرار؛ وثالثًا، جمع البيانات الأولية إذا تقرر أنه يلزم تقديم معلومات إضافية وإجراء تقييم ميداني.

1.2. التقييم والتحليل الثانوي القائم على البيانات: سياق العمليات، وأنظمة سبل العيش وسلاسل الأسواق

تعتمد هذه الخطوة الفرعية على تحليل البيانات الثانوية لتكوين تصوّر للظروف العامة. يجب أن تتمكن في نهاية هذه الخطوة من شرح الظروف الاجتماعية والسياسية للمنطقة الجغرافية، بالإضافة إلى مناطق سبل العيش ومجموعات سبل العيش التي تعيش هناك، وأكثر أسواق المواد الغذائية والأسواق المالية ذات الصلة، ونظام الحماية الاجتماعية الذي يدعم الأشخاص المعرضين للخطر. يشير السياق إلى المنطقة المتضررة من الأزمة، وذلك في حالات الطوارئ. يجب على المستخدمين عدم التقليل من أهمية هذه الخطوة لأنه من الضروري التعرف على مفاهيم الأمن الاقتصادي الأسري ومنهجيته والاستعداد للخطوات التالية.

2.2. اتخاذ القرار: ما إذا كان يجب الانتقال إلى خطوة جمع البيانات الأولية وما هي المعلومات المطلوبة

تشير هذه الخطوة الفرعية إلى المرحلة الزمنية التي تحتاج فيها إلى تحديد ما إذا كان لديك معلومات كافية لوضع استراتيجية أو صياغة برنامج. إذا لم تكن هناك معلومات كافية لذلك، فقد تقرر الاستمرار في جمع البيانات الأولية لسد فجوات المعلومات التي تم تحديدها والعودة إلى تكوين الفريق ومتطلبات بناء القدرات.

تذكر، قرار عدم الاستجابة يعتبر قرارًا في حد ذاته، حيث إنه يستند إلى تحليل أنه ليس هناك فجوات بسبب عدم وجود احتياجات، أو استجابة جهات فاعلة أخرى، أو أن الجمعية الوطنية ليس لديها مصلحة استراتيجية أو قدرة على الاستجابة.

3.2. تقييم جمع البيانات الأولية: معلومات حول الأمن الاقتصادي الأسري

توضح هذه الخطوة الفرعية المعلومات التي يجب جمعها لاستيفاء تحليل البيانات الثانوية في الخطوة الفرعية 1.2. يتم جمع البيانات الأولية على المستوى السكاني من خلال الأساليب التشاركية، بما في ذلك إجراء المقابلات مع مقدمي المعلومات الرئيسيين، والزيارات المنزلية، والمناقشات الجماعية. يجب أن تكون قادرًا في نهاية هذه الخطوة الفرعية على شرح الخصائص الاجتماعية والاقتصادية للأسر، بما في ذلك تصنيف الثروة، والاتجاهات الموسمية الرئيسية التي تؤثر على اقتصاد الأسر، والأسواق المهمة في المنطقة ووظائفها، واستراتيجيات التكيف من جانب الأسر. تحدد المعلومات التي يتم جمعها هنا خط الأساس للأوقات العادية وتستخدم ذلك للمقارنة مع الوضع بعد كارثة/أزمة أو خلال موسم الأشهر العجاف، لتقدير الأثر المترتب على الأمن الغذائي وسبل العيش.

الخطوة 3: تقدير الحدود الأدنى للأمن الاقتصادي الأسري واحتياجات الدعم

يتم في هذه الخطوة تحليل المعلومات التي يتم جمعها من خلال الخطوتين 1 و2 لوضع الحدود الأدنى للأمن الاقتصادي الأسري محددة الظروف. هذه الخطوة بمثابة العنصر الأساسي في عملية تحليل الأمن الاقتصادي الأسري. يتم تحديد ثلاثة حدود دنيا للأمن الاقتصادي على مستوى الأسرة وهما: الأمن الغذائي، والاحتياجات الأساسية، وحماية سبل العيش. ثم يتم تحديد الفجوة لتحقيق هذه الحدود الأدنى الثلاثة. تكون في نهاية هذه الخطوة قادرًا على تحديد الفجوات على مستوى الأسرة، والاحتياجات المختلفة حسب الطبقة الاجتماعية والاقتصادية، ومجموعة سبل العيش في ظروف المنطقة التابع لها التي يتم بها إجراء التقييم. يوجه هذا التحليل عملية اتخاذ القرار لتحليل الاستجابة الخاص بك. حيث يساعد في تحديد نوع الاستجابة، والإطار الزمني، والجماعات المستهدفة، والموارد المطلوبة.

الخطوة 4: تقديم تقرير بالنتائج التي توصلت إليها

تقدم هذه الخطوة نبذة عن كيفية تعميم النتائج والتوصيات الخاصة بك ونموذج التقارير. تقرير الأمن الاقتصادي الأسري النهائي هو منتج يمكن استخدامه لأغراض عديدة وفي أي اجتماعات سواء داخلية أو خارجية، ومن المرجح أن يصبح وثيقة مرجعية مفيدة في المستقبل.

نبذة تحليلية عن الأمن الاقتصادي الأسري

يساعد الأمن الاقتصادي الأسري على فهم الملامح الاجتماعية والاقتصادية لمنطقة معينة، والأسباب الكامنة وراء الفقر، والمخاطر، ومواطن ضعف الأسر التي تعيش في تلك المنطقة. يقودها مجموعة من الأسئلة التحليلية التي تساعد في تحديد ووصف ما يلي:

ما هي الأعمال التي يمتثلها الأفراد في منطقة التقييم لكسب المال؛ **كيف** يلبون احتياجاتهم الأساسية بما في ذلك الطعام؛ **ما** هي المخاطر التي يواجهونها؛ **كيف** يتعاملون مع الأزمات والشدائد في ظروفهم؛ **وما** هي العمليات، والسياسات، والمؤسسات التي تؤثر على النتائج المتعلقة بسبل العيش بمرور الوقت. عند استخدامه في حالات الطوارئ أو التعافي، تم وضع تحليل الأمن الاقتصادي الأسري لمقارنة حالة السكان المتضررين بعد الأزمة مع وضعهم قبل وقوع الكارثة لتحديد **من** ضمن المجتمع المتضرر بحاجة إلى مساعدة **ما** هو مقدار المساعدة و **ما** نوع المساعدة المطلوبة، و **ما** هو أفضل وقت لتقديم هذه المساعدة، و **إلى متى**.

تقدم هذه النبذة التحليلية عن الأمن الاقتصادي الأسري ملخصًا حول المسائل التي يحاول المعنيون بالأمن الاقتصادي الأسري الإحاطة بها (الشكل رقم 4)، وكيفية الإحاطة بها والقضايا الرئيسية التي تدفع مسار عملية تحقيق الأمن الاقتصادي الأسري.

الشكل 4: مكونات الأمن الاقتصادي الأسري - ما يسعى الأمن الاقتصادي الأسري إلى فهمه في ظروف محددة.

الظروف التشغيلية	سبل العيش، وسوق العمل وأنظمة إنتاج الغذاء والموسمية	أنماط الاستهلاك الأسري، والاحتياجات ذات الأولوية واتجاهات الأسعار	الخدمات الغذائية والمالية؛ نشاط السوق والمخاطر ذات الصلة	استراتيجيات التكيف وشبكات الأمان الاجتماعي الأسرية	الحدود الدنيا للأمن الاقتصادي الأسري وفجوات الأمن الاقتصادي الأسري	الاحتياجات المحددة
------------------	---	---	--	--	--	--------------------

تساعد هذه العناصر في تحديد المعلومات المطلوبة. تتوفر للمستخدمين إرشادات حول كيفية جمع المعلومات في إطار عملية تتضمن 4 خطوات نتناولها فيما يلي بالتفصيل. تُعرض مجموعة من الأسئلة التحليلية التي تساعد في دفع مسار عملية التحليل ابتداءً من مرحلة التفكير في إجراء تقييم مستوى الأمن الاقتصادي وتحليله. تتمثل الخطوة 1 في منهجية الأمن الاقتصادي الأسري في بحث القضايا التحليلية. وتُعد هذه هي نقطة الانطلاق لتحديد احتياجاتك من المعلومات وكيفية الاستفادة منها في عملية اتخاذ القرار.

الجدول 2: نبذة تحليلية عن الأمن الاقتصادي الأسري.

يمكنك العثور على مستند نبذة تحليلية عبر الإنترنت في صفحة مركز سبل العيش.

ماهيئتها	كيفية	الأسئلة الرئيسية
فهم الظروف التشغيلية	<ul style="list-style-type: none"> - تحديد المعلومات الاقتصادية، والسياسية، والاجتماعية، والديمقراطية للمنطقة - تحديد ظروف الفجوات والصدمات والاتجاهات السابقة - تحديد الظروف الإنسانية، بما في ذلك نشاط جمعيات الصليب الأحمر والهلال الأحمر في المنطقة المعنية 	<ol style="list-style-type: none"> 1. ما هي الخصائص الديمغرافية للسكان؟ 2. ما هي الخصائص الجغرافية الرئيسية للمنطقة؟ 3. ما هي الأنشطة والاتجاهات الاقتصادية الأساسية؟ 4. ما هو الهيكل الإداري والسياسي؟ 5. ما هي الخلفية التاريخية للمنطقة من حيث الصراعات والكوارث والاتجاهات الاقتصادية؟ 6. ما هي الجهات الفاعلة الإنسانية الموجودة؟ 7. ما هو دور جمعيات الصليب الأحمر والهلال الأحمر والأنشطة التي يضطلعون بها؟
فهم سبل العيش، وسوق العمل، وأنظمة إنتاج الغذاء والموسمية	<ul style="list-style-type: none"> - تحديد التوزيع الجغرافي لمناطق سبل العيش - تحديد أنظمة سوق العمل الرئيسية - تحديد الأنظمة الرئيسية لإنتاج الغذاء والموسمية - تحديد الطبقات الاجتماعية والاقتصادية - تحديد الكيفية التي تلبى بها الأسر احتياجاتها ذات الصلة بالغذاء - تحديد مصادر دخل الأسرة - تحديد التغيرات التي تطرأ على مصادر الغذاء والدخل والموسمية - تحديد أنظمة أسواق الغذاء الرئيسية للمساعدة في فهم مدى توفر الغذاء وإمكانية الحصول عليه من حيث الزمان والمكان 	<ol style="list-style-type: none"> 1. ما هي أنشطة سبل العيش المتاحة في المنطقة؟ 2. ما هو تقسيم سبل العيش التي يعتمد عليها سكان المنطقة؟ 3. ما هي أكثر مصادر الغذاء شيوعاً بالنسبة لكل طبقة من الطبقات الاجتماعية والاقتصادية؟ 4. ما هو أثر التغيرات الموسمية في مصادر غذاء الأسر في كل طبقة من الطبقات الاجتماعية والاقتصادية؟ 5. ما هي أكثر مصادر الدخل شيوعاً بالنسبة لكل طبقة من الطبقات الاجتماعية والاقتصادية؟ 6. ما هو أثر التغيرات الموسمية على مصادر الغذاء بالنسبة لكل طبقة من الطبقات الاجتماعية والاقتصادية؟ 7. ما هي المعايير الاجتماعية والاقتصادية/ معايير الثروة المتعلقة بكل سبيل من سبل العيش؟ 8. ما هو تقسيم الموارد الاجتماعية والاقتصادية/الثروة الخاص بسكان المنطقة؟
فهم أنماط الاستهلاك الأسري، والاحتياجات ذات الأولوية، واتجاهات أسعار المستهلك بالنسبة للأسر ومستلزمات سبل العيش	<ul style="list-style-type: none"> - تحديد النفقات الأسرية في مختلف المواسم - تحديد السلع التي من المتوقع أن يشملها على الأرجح الاستهلاك الأسري وسللة النفقات - تحديد الأصول المطلوب شراؤها لمختلف أنشطة سبل العيش - تحديد تكلفة الاستهلاك الأسري وسلال الغذاء في مختلف المواسم - تحديد تكلفة أصول سبل العيش اللازم توفيرها - تحديد الفئات الرئيسية من الاحتياجات الغذائية الأساسية وغيرها من الاحتياجات الأخرى للمساعدة في تقييم القوة الشرائية - تحديد الأصول الإنتاجية الرئيسية التي تساعد في تقييم القوة الشرائية ذات الصلة بسبل العيش 	<ol style="list-style-type: none"> 1. ما هي النفقات الأسرية في الظروف العادية بالنسبة لكل طبقة من الطبقات الاجتماعية والاقتصادية؟ 2. ما هي طبيعة سلال الاستهلاك الغذائي الأسري النمطية بالنسبة لكل طبقة من الطبقات الاجتماعية والاقتصادية؟ وما هي طبيعة سلال الغذاء؟ 3. ما هي الأصول الإنتاجية النمطية اللازم شراؤها لكل طبقة من الطبقات الاجتماعية والاقتصادية؟ 4. ما هي طبيعة اتجاهات الأسعار الاعتيادية بالنسبة للخدمات الغذائية الأسرية الأساسية والخدمات غير الغذائية في السنة الواحدة؟ 5. هل تتبع الأسعار النمط الموسمي؟ كيف تتغير النفقات الأسرية في مختلف المواسم؟ 6. ما هي الاحتياجات الأسرية ذات الأولوية في مختلف المواسم؟ 7. ما هي العناصر الغذائية والإنتاجية التي تحصل عليها الأسر من السوق ويمكن الاعتماد عليها باعتبارها مؤشراً لتقييم القوة الشرائية الأسرية؟ 8. ما هي الأغراض المنزلية الرئيسية التي يجب مراقبتها؟

الأسئلة الرئيسية	كيفية	ماهيتها
<p>1. ما هي أنظمة السوق الحيوية؟</p> <p>2. كيف يتم هيكلتها؟</p> <p>3. كيف تتفاعل هذه الأنظمة في مختلف المواسم مع مرور الوقت؟</p> <p>4. كيف يتصرف التجار؟ (العرض)</p> <p>5. كيف تتعامل الأسر مع جانب العرض؟ (الطلب)</p> <p>6. ما هي المخاطر الرئيسية التي تنطوي على العرض والطلب المحددة لكل سوق رئيسي؟</p>	<p>- تحديد أنظمة أسواق الغذاء الرئيسية للمساعدة في فهم مدى توفر الغذاء وإمكانية الحصول عليه من حيث الزمان والمكان</p> <p>- تحديد أنظمة أسواق الخدمات المالية الرئيسية لفهم إمكانية الوصول إلى الخدمات المالية الرسمية وغير الرسمية واستخدامها</p> <p>- تحديد مستوى فعالية الأسواق خلال مختلف المواسم</p> <p>- تحديد مخاطر السوق ذات الصلة بالعرض والطلب</p>	<p>الإحاطة بأنظمة أسواق الغذاء والخدمات المالية الرئيسية وفعالية هذه الأسواق والمخاطر ذات الصلة</p>
<p>1. ما هي أكثر الاستراتيجيات استخدامًا من بين استراتيجيات التكيف بالنسبة لكل مجموعة من مجموعات سبل العيش فيما يرتبط بالاستهلاك الغذائي الأسري والنفقات ومصادر الدخل وتجريد الأصول؟</p> <p>2. ما هي أكثر استراتيجيات التكيف حدة بالنسبة لكل مجموعة من مجموعات سبل العيش خلال أوقات الأزمات؟</p> <p>3. ما هي الأهمية التي يمثلها عامل الائتمان والدين بالنسبة للاقتصاد الأسري والقدرة على التكيف مستقبلاً؟</p> <p>4. ما هي مخططات الحماية الاجتماعية الرسمية المعمول بها والمدعومة من قبل الحكومة (على المستويات الوطني والإقليمي والمحلي)؟</p> <p>5. ما هي برامج المساعدة الاجتماعية الأخرى التي تنفذها المنظمات الإنسانية/التنموية؟</p> <p>6. بالنسبة لكل خطة من خطط الحماية الاجتماعية: ما هو الدعم المقدم وما شروط الحصول عليه؟ إلى أي مدى يمكن الاعتماد على شبكات الأمان الاجتماعي؟</p> <p>7. ما هي أكثر شبكات الأمان الاجتماعي استخدامًا من جانب كل طبقة من الطبقات الاجتماعية والاقتصادية؟</p>	<p>- تحديد أكثر الاستراتيجيات استخدامًا من بين استراتيجيات التكيف المتعلقة بسبل العيش بالنسبة لكل طبقة من الطبقات الاجتماعية والاقتصادية؟</p> <p>- تحديد درجة حدة تداعيات استراتيجيات التكيف</p> <p>- تحديد درجة حدة تداعيات الشراء بالتقسيط أو تراكم الدين على الأمن الاقتصادي الأسري</p> <p>- تحديد شبكات الأمان الاجتماعي وشبكات الحماية الاجتماعية التي يمكن أن تعتمد عليها مختلف مجموعات سبل العيش، والدعم المقدم وشروط الحصول عليه</p>	<p>فهم استراتيجيات التكيف وشبكات الأمان الاجتماعي الأسرية</p>
<p>1. ما هو التقسيم الاجتماعي والاقتصادي لكل مجموعة من مجموعات سبل العيش؟</p> <p>2. ما هو الحد الأدنى للحفاظ على الحياة في المنطقة المعنية؟</p> <p>3. ما هي الاحتياجات الأساسية بالنسبة للأسرة في المنطقة المعنية؟ ما هي تكلفة تلبية الاحتياجات الأساسية؟</p> <p>4. ما هو الحد الأدنى لحماية سبل العيش بالنسبة لمختلف مجموعات سبل العيش؟</p> <p>5. ما هو وضع الأمن الغذائي الذي تتمتع به الأسر؟</p> <p>6. ما هي الفجوة بين كل طبقة من الطبقات الاجتماعية والاقتصادية فيما يخص الحدود الدنيا من الاحتياجات وقدرة كل طبقة على إشباع هذه الاحتياجات؟</p> <p>7. هل تحتاج سبل العيش إلى الدعم؟ إذا كان الأمر كذلك، كيف تحتاج سبل العيش إلى الدعم، وما مدة هذا الدعم؟</p> <p>8. ما هي الفئات الأكثر احتياجًا إلى المساعدة؟ ما هي الاحتياجات المحددة لمختلف المجموعات؟</p> <p>9. ما مدى شدة الاحتياجات؟</p> <p>10. متى سيتغير الوضع؟ (مع مراعاة العوامل الموسمية واستراتيجيات التكيف)</p> <p>11. هل يوجد أي مخاطر أخرى حالية أو مستقبلية قد تهدد حياة الأفراد أو سبل عيشهم؟</p>	<p>- تحديد سمات كل طبقة من الطبقات الاجتماعية والاقتصادية</p> <p>- توضيح حالة الأمن الغذائي بالنسبة لكل طبقة من الطبقات الاجتماعية والاقتصادية</p> <p>- تعيين الحدود الأدنى للأمن الاقتصادي الأسري: الحفاظ على الحياة والاحتياجات الأساسية وحماية سبل العيش</p> <p>- تعيين الحد الأدنى من الاحتياجات الأساسية</p> <p>- تحديد الفجوة بين قدرة كل أسرة على إشباع الحدود الأدنى من الاحتياجات بالنسبة لكل طبقة من الطبقات الاجتماعية والاقتصادية</p> <p>- تحديد نطاق المجموعات المستهدفة التي تحتاج إلى دعم وتحديد مواقع هذه المجموعات</p>	<p>تعيين الحدود الأدنى للأمن الاقتصادي الأسري واحتياجات الدعم</p>

الأسئلة الرئيسية	كيفية	ماهيتها
<p>1. ما هو وضع الأمن الغذائي الذي تتمتع به الأسر؟</p> <p>2. هل يجري إشباع الاحتياجات الأساسية من الطعام والسلع والخدمات الضرورية الأخرى إشباعًا ملائمًا؟</p> <p>3. هل تحتاج سبل العيش إلى الدعم؟ إذا كان الأمر كذلك، كيف تحتاج سبل العيش إلى الدعم، وما مدة هذا الدعم؟</p> <p>4. ما مدى فعالية استراتيجيات التكيف المستدامة والحالية؟ هل تؤثر سلبيًا على سبل العيش أو صحة الأفراد أو كرامتهم (بمعنى أن تكون مقبولة اجتماعيًا/أخلاقيًا)؟</p> <p>5. ما هي الفئات الأكثر احتياجًا إلى المساعدة؟ ما هي الاحتياجات المحددة لمختلف المجموعات؟</p> <p>6. ما مدى شدة الاحتياجات؟</p> <p>7. متى سيتغير الوضع؟ (مع مراعاة العوامل الموسمية واستراتيجيات التكيف)</p> <p>8. هل يوجد أي مخاطر أخرى حالية أو مستقبلية قد تهدد حياة الأفراد أو سبل عيشهم؟</p>	<p>- تحديد نطاق المجموعات المستهدفة التي تحتاج إلى دعم وتحديد مواقع هذه المجموعات</p>	<p>تحديد الاحتياجات من الدعم</p>

أنت الآن على استعداد لبدء الخطوة 1



الصورة 2: دليل مجموعة النقاش المركزة مع الأمهات.

المصدر: 2017، الصليب الأحمر النيجيري / الصليب الأحمر البريطاني

الخطوة 1. تخطيط عملية التقييم والإعداد لها

تتعلق هذه الخطوة بالتخطيط والإعداد للتأكد من تحديد أهداف التقييم ثم إعداد نوع التقييم المناسب لاحتياجاتك من المعلومات.⁷ تتضمن الخطوة 1 ثلاث خطوات فرعية ولكنها توفر أيضاً نبذة عن منهجيات الأمن الاقتصادي الأسري. نتناول الخطوات أرقام 2، و3، و4 كيفية جمع البيانات وتحليلها بالتفصيل. يتيح لك التخطيط بصورة جيدة تنظيم فريق العمل لديك والمتطوعين بما يتناسب مع جدولك الزمني، وتحديد ما إذا كنت بحاجة إلى موارد خارجية. كما يمنحك فرصة للتفكير في الخيارات المتعلقة بالتقييمات المشتركة مع الجهات الفاعلة الأخرى في الصليب الأحمر والهلال الأحمر والجهات الفاعلة الخارجية.

⁷ مسار تحليل مشروع تقييم القدرات

تتمحور هذه الخطوة حول التخطيط والإعداد. ويتضمن ذلك تحديد أهداف التقييم التي تسمح لك بصياغة النوع المناسب من التقييم، وتجهيز فريقك، كما تتضمن الخطوة 1 نبذة عن منهجيات الأمن الاقتصادي الأسري لجمع البيانات وكيفية تحديد السنة المرجعية، التي ستحتاجها لخطة التقييم الخاصة بك.

يتيح لك التخطيط بصورة جيدة تنظيم فريق العمل لديك والمتطوعين بما يتناسب مع جدولك الزمني، وتحديد ما إذا كنت بحاجة إلى موارد خارجية. كما يمنحك فرصة للتفكير في الخيارات المتعلقة بالتقييمات المشتركة مع الجهات الفاعلة الأخرى في الصليب الأحمر والهلال الأحمر والجهات الخارجية.

الشكل 5: الخطوات الفرعية للخطوة 1.



الخطوة 1.1. تحديد نطاق تقييم الأمن الاقتصادي الأسري وأهدافه

يجب تحديد نطاق التقييم، والأهداف، والمخرجات المتوقعة وكتابتها في الشروط المرجعية. ويجب أن يتضمن ذلك الأسئلة التحليلية الرئيسية التي يمكنك اختيارها من النبذة التحليلية. كما يجب أن توضح الشروط المرجعية منهجية الأمن الاقتصادي الأسري، والإطار الزمني، والتغطية الجغرافية. حيث يساعد ذلك في إدارة التوقعات.

يجب أن تكون واضحًا إذا كنت بحاجة إلى إجراء تقييم كامل للأمن الاقتصادي الأسري لإجراء تحليل متعمق لسبل العيش بهدف دعم اتخاذ القرار بشأن برامج سبل العيش وإدراجها في أدوات التحليل الأخرى (التصنيف المتكامل لمرحلة الأمن الغذائي/تقييم وتحليل الضعف، وما إلى ذلك)، أو إذا كان نطاقك هو فهم الاحتياجات الأساسية لتقديم الدعم أثناء حدوث أزمة أو بعد وقوع كارثة. تمت مناقشة أنواع التقييم والمنهجيات في الخطوة الفرعية التالية.

الجمعية الوطنية على وشك بدء برنامج جديد معني بالأمن الغذائي وسبل العيش

✓ **النتائج:** فهم نبذة عن الأمن الاقتصادي للأسر في منطقة التدخل
بيان ما يلي:

- مناطق سبل العيش ومجموعات سبل العيش
- الطبقات الاجتماعية والاقتصادية
- أنظمة الأسواق
- مصادر الدخل والغذاء والنفقات التي يمكن تحملها
- الأمن الغذائي واستهلاك الغذاء وسلة الإنفاق الأدنى
- استراتيجيات التكيف
- حد الحفاظ على الحياة وحد حماية سبل العيش
- إحصاء المنظمات المرتكزة على المجتمع (الجمعيات، والمجموعات) والدعم الذي يقدمونه
- تحديد مواطن الضعف واحتياجات الدعم

قررت الجمعية الوطنية/الاتحاد الدولي لجمعيات الصليب الأحمر والهلال الأحمر إجراء تقييم الأمن الاقتصادي الأسري بعد وقوع كارثة

✓ **النتائج:** تقييم تأثير الكارثة على الأمن الاقتصادي الأسري
بيان ما يلي:

- تأثير الكارثة على مختلف مناطق سبل العيش.
- ما هي الطبقات الاجتماعية والاقتصادية الأكثر تضرراً من حيث معايير الأمن الاقتصادي الأسري
- تأثير الكارثة على الأسواق
- القدرة على التعافي، وخطورة الوضع، وأولويات الأفراد المتضررين
- خريطة التدخلات من جانب الجهات المعنية الأخرى والفجوات المحتملة
- المناطق والمجموعات التي تحتاج إلى دعم فيما يتعلق بالأمن الاقتصادي وتعافي سبل العيش، والاحتياجات، والمدة
- بيان الفجوات وتحديد أي من احتياجات الدعم

الخطوة 2.1. تصميم خطة التقييم

وضع خطة تقييم وتضمن هذه المعلومات باعتبارها جزءاً من تقرير التقييم (راجع نموذج التقرير في الخطوة 4) لكي تتضمن ما يلي:

- منهجية تقييم الاحتياجات والأهداف (2.1 صفحات كحد أقصى)
- الهدف من تقييم الاحتياجات
- الأسئلة الرئيسية التي يهدف التقييم إلى الإجابة عنها (راجع نبذة على الأسئلة التحليلية الرئيسية الخاصة بتقييم الأمن الاقتصادي الأسري)
- منهجية تقييم الاحتياجات: البيانات الثانوية، مقدمي المعلومات الرئيسيين، الأدوات، التوقيت
- مناطق سبل العيش والمجموعات المراد تقييمها
- الافتراضات والحدود

إذا كان هدفك هو الاحتياجات الأساسية، يمكنك إجراء تقييم جزئي متعلق بالأمن الاقتصادي الأسري عن طريق استخدام الخطوات والأدوات الموصى بها على النحو التالي:

أنواع التقييم⁸:

⁸ مقتبس بتصريف من دليل التقييم في حالات الطوارئ الخاص باللجنة الدولية للصليب الأحمر التابعة للاتحاد الدولي لجمعيات الصليب الأحمر والهلال الأحمر

التقييم المستمر	التقييم التفصيلي	التقييم السريع
<ul style="list-style-type: none"> ✓ المعلومات التي يتم جمعها بوتيرة منتظمة، على سبيل المثال، لأغراض المراقبة أو للمساهمة في آليات المراقبة 	<ul style="list-style-type: none"> ✓ لبدء برنامج جديد والاسترشاد به في اتخاذ القرارات ✓ لفهم الظروف والمساهمة في عمليات تقييم القابلية للتأثر العامة 	<ul style="list-style-type: none"> ✓ مباشرة بعد وقوع كارثة/أزمة ✓ عندما تحتاج إلى التحقق من صحة المعلومات المتاحة بالفعل
<p>بصورة منتظمة</p> <p>تُجرى من قبل فريق البرنامج المسؤول عن المراقبة</p>	<p>أسبوعان > شهر واحد، بناءً على حجم المنطقة</p> <p>يجب أن يتولى قيادة الفريق أخصائي لتوجيه العملية. يمكن لكل من الخبراء غير المتخصصين والموظفين غير المتخصصين والمتطوعين دعم عملية جمع البيانات والمساهمة في عملية التحليل</p>	<p>أسبوع واحد</p> <p>بقيادة متخصصين من ذوي الخبرة في التقييمات المماثلة أو إدارة الكوارث، يتمتعون بخبرة كبيرة في تقييم احتياجات الطوارئ متعددة القطاعات. يمكن للأشخاص التقنيين تقديم الدعم فيما يتعلق بتحديد النطاق وتحليل المعلومات</p>

الخطوة 3.1. تجهيز فريقك

هذه الخطوة الفرعية هي الخطوة الرئيسية لضمان تحقيق أقصى استفادة من فريقك وتزويده بالتدريب اللازم والدعم. وفي كثير من الأحيان تكون التقييمات فرصة لإعمال التعليم في الفصول الدراسية أو التعلم عن بعد عبر الإنترنت، وتجديد المعرفة والتعلم أثناء العمل. استفد من هذه الفرصة إلى أقصى حد.

- تحديد الأدوار التي يضطلع بها أعضاء فريقك والمسؤوليات.
- عقد جلسة تمهيدية لفريقك حول منهجية الأمن الاقتصادي الأسري
- وضع خطة العمل الميداني مع فريقك لعملية جمع البيانات الثانوية وجمع البيانات الأولية وعملية التحليل
- مراجعة أدوات جمع البيانات وتعديلها وتنقيحها (الملحق 1)، والتأكد من أن المعلومات المطلوبة واضحة لجميع أعضاء الفريق
- وضع قوائم قواعد البيانات لإدخال البيانات التي يتم جمعها ميدانيًا، و/أو وضع نظام إلكتروني متنقل لجمع البيانات وتدريب أعضاء الفريق عليه
- ترجمة المعلومات إلى اللغة المحلية
- تحديد وحدة القياس التي سيتم استخدامها وكيف ستتحول إلى وحدات قياسية
- تجربة الأدوات والتدريب على عملية جمع البيانات قبل الذهاب إلى الميدان والحصول على تعقيبات من أعضاء الفريق. التأكد من أن الأسئلة تراعي الاعتبارات الثقافية

نصيحة:

يعتمد نجاح تقييمك على الفريق بأكمله. لذلك يجب أن يشارك فريقك في العملية بأكملها من مراجعة البيانات الثانوية إلى التحليل ووضع التوصيات. وإذا لم يكن ذلك ممكنًا فتأكد من أنهم على الأقل يدركون الهدف من إجراء التقييم، والنتائج المتوقعة، بالإضافة إلى الغرض من استخدام المعلومات. فهم يمثلون آرائك في المجتمع. وعليه يجب أن يعكس فريقك مجموعة كبيرة متنوعة من المهارات والتنوع في النوع الاجتماعي، واللغات، والخبرات.

الخطوة 4.1. المنهجيات: جمع البيانات الأولية والثانوية

مراجعة المعلومات الثانوية المتوفرة

تتضمن عملية جمع المعلومات مراجعة المعلومات الثانوية الموجودة قبل التحدث إلى الجهات المعنية الرئيسية والتحدث إلى المجتمع على النحو الموضح في المراحل أدناه. يمكن أن تتضمن عملية مراجعة المعلومات الثانوية الحصول على المستندات من خلال الإنترنت، ومراجعة المعلومات الموجودة بالفعل لدى الجمعية الوطنية، والتواصل مع جهات الاتصال الرئيسية عن طريق البريد الإلكتروني، والزيارات المعنية بالمقابلات مع مقدمي المعلومات الرئيسيين، والحكومة، والجهات المعنية الأخرى الذين يمكنهم مشاركة المعلومات المتوفرة بالفعل. يمكن استكمال المعلومات ببيانات أولية إضافية بمجرد تحليل البيانات الثانوية إذا لزم الأمر.

تستند التقييمات السريعة إلى حد كبير على البيانات الثانوية، بينما تركز عمليات التقييم الأكثر تعمقاً مزيداً من الوقت لعملية جمع المعلومات الأولية.

يتم توفير قائمة بمصادر المعلومات المحددة مع كل خطوة فرعية. وفيما يلي الأكثر شيوعاً:

✓ تقارير التقييم أو الحالة من الحكومة، والجهات المانحة، ووكالات الأمم المتحدة، والمنظمات غير الحكومية

✓ معلومات بشأن الإنذار المبكر ومناطق سبل العيش الأساسية من شبكة أنظمة الإنذار المبكر بالجماعة، ومنظمة الأمم المتحدة للأغذية والزراعة، ومنظمة أنقذوا الأطفال البريطانية، وتحليل هشاشة الأوضاع ورسم خرائطها في برنامج الأغذية العالمي، ومجموعة الاقتصاد الغذائي، والوكالات الأخرى

✓ مستندات أخرى ذات الصلة، على سبيل المثال، تقارير الأمم المتحدة، والوثائق الحكومية، والإحصاءات الرسمية، وتقارير المنظمات البحثية، وتقييمات الاستجابات السابقة للكوارث

تحديد الحاجة إلى عملية جمع البيانات الأولية باعتباره جزءاً من التقييم الخاص بك

ستحتاج بمجرد تحليل البيانات الثانوية إلى تحديد ما إذا كان هناك فجوات في المعلومات، وما إذا كان هناك حاجة لإجراء تقييم ميداني بغرض جمع البيانات الأولية. وإذا كانت المعلومات الثانوية المتاحة كافية لدعم عملية اتخاذ القرار الخاصة بك، فقد لا يكون من الضروري إجراء مزيد من التقييمات في هذه المرحلة.

نصيحة:

إشراك الفريق العني بالمشروع في عملية جمع البيانات الثانوية وتحليلها. قد يعمل ذلك على توفير الوقت في إيجاد السياسات والخطط الوطنية/الإقليمية/المحلية ذات الصلة، وهي فرصة لهم للتعرف على المصادر الدولية للمعلومات الذين هم أقل دراية بها.

نقاط الضعف التي تتخلل التقييم:

قد يكون هناك نقاط ضعف تتخلل التقييم عندما تخضع منطقة للتقييم عدة مرات من قبل وكالات مختلفة. يشعر الأفراد بالإحباط لأنه من المتوقع أن يجيبوا عن الأسئلة نفسها على نحو متكرر، ويكون ذلك في أغلب الأوقات بدون نتيجة واضحة. وينفذ صبرهم من "التقييمات الإنسانية". ومن غير المحتمل في ظل هذه الظروف أن ينتج عن التقييم معلومات مفيدة. وقد يحدث ذلك في أغلب الأوقات في حالات الطوارئ عندما يكون هناك العديد من المنظمات الموجودة في المنطقة. لا تجمع بيانات أكثر مما هو ضروري لاتخاذ القرارات الرئيسية التي حددتها بالفعل.

جمع البيانات

يعتمد الأمن الاقتصادي الأسري على المعلومات النوعية أكثر من البيانات الكمية، كما أن النهج التشاركي هو مفتاح عملية الأمن الاقتصادي الأسري ويجب الاسترشاد به في عملية اتخاذ القرار بشأن الأدوات التي سيتم استخدامها لضمان المشاركة.⁹ أدوات جمع المعلومات الرئيسية هي:

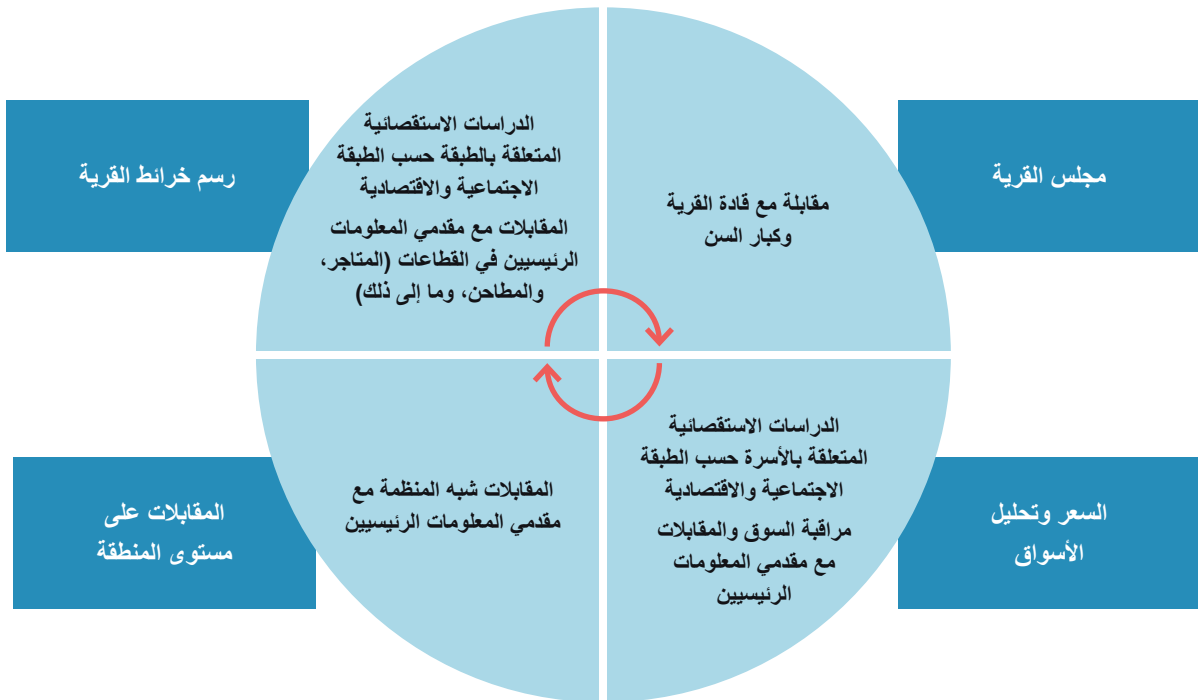
- المقابلات شبه المنظمة مع مقدمي المعلومات الرئيسيين
- مجموعات النقاش المركزة، و
- دراسات مسح الأسرة

⁹ <https://www.ifrcvca.org/>

الأمكان الأخرى للعثور على الأدوات ذات الصلة، وتتضمن ما يلي:

- صندوق أدوات مركز موارد سبل العيش المقدم من الاتحاد الدولي لجمعيات الصليب الأحمر والهلال الأحمر
 - تقييم الضعف والقدرات التابع للاتحاد الدولي لجمعيات الصليب الأحمر والهلال الأحمر صندوق الأدوات (2008)
 - دليل تقييم الأمن الغذائي العالمي (2007) للاتحاد الدولي لجمعيات الصليب الأحمر والهلال الأحمر (راجع الصفحات 21-37)
 - دليل الاتحاد الدولي لجمعيات الصليب الأحمر والهلال الأحمر للتقييم في حالات الطوارئ (2008)
- يجب تعديل أدوات جمع البيانات الأولية الخاصة بالأمن الاقتصادي الأسري دائماً مع هدف التقييم، وقدرة أعضاء الفريق، وتوافر المجتمعات لتفادي الإخلال بالأنشطة اليومية للقرية. يجب أن يبدأ الفريق المعني بالمشروع العملية بحشد جهود المجتمع ويتم ذلك قبل أسبوعين على الأقل من إجراء الدراسة، يلي ذلك إجراء زيارة من يوم إلى يومين بهدف جمع البيانات.

الشكل 6: مثال على الحد الأدنى من هيكل جمع البيانات الأولية والعملية.



1. عقد اجتماعات مع مجلس القرية لتحديد المعلومات العامة ذات الصلة بالمجتمع، وكذلك مقدمي المعلومات الرئيسيين بالقرية، بالإضافة إلى المجموعات/الجمعيات الموجودة.
2. إجراء مقابلات مع كبار السن بالقرية "رجال/نساء حكماء" لتحديد مجموعات سبل العيش، والطبقات الاجتماعية والاقتصادية، وخصائصها، والتقييم الموسمي، ومعلومات عن إنتاجية المحاصيل واستخدام المدخلات.
3. إجراء مقابلات مع مقدمي المعلومات الرئيسيين (على سبيل المثال، جهات تنسيق الرعاية المجتمعية، والعاملين بمجال الرعاية الصحية، وكبار السن، ولجنة المياه، والقادة الدينيين، وأصحاب المتاجر، وأصحاب المطاحن، والمنظمات الأخرى، وما إلى ذلك).
4. إجراء دراسة استقصائية بسيطة متعلقة بالأسرة لكل قرية لتحديد مصادر الدخل، وإمكانية الحصول على الغذاء، والاستهلاك والتنوع الغذائي، واستراتيجيات التكيف والحفاظ على الحياة، والحصول على الخدمات الرئيسية.
5. مجموعات نقاش مركزة مع ممثلين من الطبقات الاجتماعية والاقتصادية الأربع: الطبقة العليا، والوسطى، والدنيا، وشديدة الفقر.
6. مجموعات نقاش مركزة مع مجموعات الأمهات فيما يتعلق بتغذية الأطفال الرضع والصغار، وسوء التغذية، والصحة الإنجابية.
7. جمع أسعار المنتجات بالغة الأهمية.
8. رسم الخرائط والتجول أو عبور القرية.
9. مراقبة ظروف القرية.
10. رسم خرائط الأسواق، والمراقبة العامة، وجمع البيانات.

- **المقابلات مع مقدمي المعلومات الرئيسيين (KII):** إجراء المقابلات مع مقدمي المعلومات الرئيسيين قبل مجموعات النقاش. حيث سيساعدك هذا على الاستعداد بشكل أفضل وتوجيه المناقشات. البدء بالاجتماع مع قادة المجتمع أو ممثلي الأحياء السكانية للحصول على معلومات عامة، وتحديد مجموعات الثروة/سبل العيش قبل عقد مجموعات النقاش المركزة وإجراء مقابلات مع الأسر. إجراء مقابلات مع أكبر عدد ممكن من مجموعات الثروة/سبل العيش بحسب ما يسمح به الوقت.
- **الدراسات الاستقصائية المتعلقة بالأسرة:** التأكد من أن المعلومات قابلة للمقارنة عند إجراء المقابلات مع مقدمي المعلومات الرئيسيين، ومجموعات النقاش المركزة لعمل مخطط إجمالي. ومع ذلك يمكنك تضمين المزيد من البيانات الكمية لاستكمال المصادر الأخرى. إجراء المناقشات مع مجموعات مختلفة في الوقت نفسه من اليوم للتأكد من أن المعلومات يمكن مقارنتها. يوصى بإجراء ذلك في فرق مكونة من شخصين، وفي حالة استخدام نماذج الهاتف المحمول (كوبو (Kobo)، أو برنامج (ODK)، وما إلى ذلك) تأكد من أن الأداة لا تصرف الانتباه عن المقابلة. مراقبة الأسر لا نقل أهمية عن البيانات الكمية التي يتم جمعها.
- **مجموعات النقاش المركزة:** من الناحية المثالية، ستكون مجموعات النقاش المركزة هي الخطوة الأخيرة، كما ستسمح لك بتأكيد المعلومات من مصادر أخرى. من المهم عقد مجموعات النقاش المركزة مع ممثلي كل طبقة اجتماعية واقتصادية. تأكد من أنهم يدركون أنك لست مهتمًا بالمعلومات التي تمثل الأفراد، ولكنك مهتم بالمعلومات التي تمثل الطبقة التي يمثلونها. من المفيد القيام بذلك عن طريق عدم توجيه أسئلة ذات طابع شخصي. استعن بالمجموعة نفسها للحصول على جميع المعلومات ذات الصلة بالطعام، والنققات، والدخل.
- **تحديد الأولويات النسبية:**¹⁰ تحديد الأولويات النسبية هي أداة تُستخدم أثناء عقد مجموعات النقاش المركزة والمقابلات مع مقدمي المعلومات الرئيسيين حيث تسمح لك هذه الأداة بتقدير الكميات والنسب، خاصة عند العمل مع أشخاص غير معتادين على القياس الكمي للبيانات. يمكنك استخدام أداة تحديد الأولويات النسبية لتحديد مدى ملاءمة كل مصدر من مصادر الغذاء أو الدخل أو المصروفات بالنسبة لإجمالي الأسرة. على سبيل المثال، فيما يتعلق بمصادر الدخل، اطلب من أفراد الأسرة وصف كل مصدر على حدة، ثم درجهم بقائمة، واطلب منهم تقسيم الحبوب وفقاً للأهمية النسبية لكل مصدر. يجب أن يتم هذا الأمر باستخدام 100 حبة لها نفس الحجم.
- زيارة مجموعة مختارة من المجتمعات التي تمثل كل منطقة من مناطق سبل العيش المختلفة و/أو التي تأثرت بشكل مختلف بالكارثة.
- تحدث مع الرجال والنساء وكبار السن بشكل منفصل والمجموعات المتميزة الأخرى من الأفراد (مثل المصابين بفيروس نقص المناعة البشرية، والأطفال/والجماعات العرقية، وما إلى ذلك) من أجل فهم قدراتهم وأدوارهم المختلفة داخل الأسرة وبالتالي فهم احتياجاتهم الخاصة وأولوياتهم.
- استخدم العديد من الأدوات والتقنيات المشتركة (التثليث) للمعلومات التي جمعتها.

يتوفر المزيد من المعلومات العامة حول كيفية تنظيم تيسير مجموعات النقاش المركزة في نهج الاتحاد الدولي لجمعيات الصليب الأحمر والهلال الأحمر لتعزيز تقييم الضعف والقدرات

¹⁰ دليل التقييم في حالات الطوارئ الخاص باللجنة الدولية للصليب الأحمر التابعة للاتحاد الدولي لجمعيات الصليب الأحمر والهلال الأحمر

تقييم الأمن الاقتصادي الأسري في حالات الطوارئ والتعافي، عندما يكون الوقت محدودًا وكذلك الموارد

- يهدف إلى تحديد المنطقة المتضررة بما في ذلك المعلومات الأساسية المتعلقة بسبل العيش وتأثير الكارثة.
- محاولة تقسيم السكان المتضررين وفقًا لمجموعات الثروة ومختلف سبل العيش.
- محاولة زيارة مجتمع واحد على الأقل في كل منطقة من مناطق سبل العيش المتضررة.
- محاولة مقابلة مجموعة الثروة الأكثر ضعفًا في كل مجتمع.
- استخدام بيانات ثانوية موثوق بها، وعقد اجتماعات مع مقدمي المعلومات الرئيسيين، ومجموعة النقاش المركزة لجمع المعلومات الأساسية.
- ترتيب المصادر الرئيسية للغذاء والدخل قبل وبعد وقوع الكارثة، ومناقشة أسباب أي تغيير طرأ مع الأسر الأكثر ضعفًا. ويجب أن تتضمن الأخيرة الحصول على معلومات حول كيفية تأثر الأسواق والمجتمع ككل.
- زيارة الأسواق لمعرفة كيف تأثر توافر السلع الأساسية.
- التأكد من أن تقريرك يوضح القيود التي تعترض المنهجية بسبب ضيق الوقت والافتقار إلى الموارد، ويقدم توصيات لمزيد من التحليل التفصيلي في التقييمات اللاحقة أو زيارات المراقبة.

تحديد الفترة المرجعية للمقارنة

يعتبر التحليل المقارن للغذاء والدخل والنفقات في فترتين مختلفتين من الوقت في صميم منهجية الأمن الاقتصادي الأسري. حيث تتم مقارنة الأوقات العادية بفترات الأزمات الأخرى، وعادة ما تكون بعد وقوع الضرر/الأزمة/الكارثة. يتيح لك تحليل البيانات الثانوية تحديد ما يعتبر وقتًا عاديًا، كما يُعرف بالسنة المرجعية، وذلك بما يتماشى مع منهجية النهج الاقتصادي الأسري.

فترات الأزمات

وقت من العام يتم مقارنته بالفترة العادية، وذلك لمعرفة الفروق بين هاتين الفترتين.

يجب تحديد فترة الأزمات في أهداف التقييم الخاص بك. وتتضمن بعض الأمثلة ما يلي:

- المقارنات الموسمية
- مقارنة على مدار السنة خلال فترة الأزمة الاقتصادية التي استغرقت وقتًا طويلًا
- إجراء مقارنة في غضون 30 يومًا من وقوع الكوارث المفاجئة سريعة الظهور التي من المتوقع أن تسببت في العديد من التغييرات في اقتصاد الأسرة
- توقع الأوضاع لمدة عام – كجزء من عملية وضع السيناريوهات

الفترات العادية/الفترات المرجعية

هو وقت من العام تعتبره الأسر عاديًا، ولا يواجهون فيه أي صعوبات موسمية أو أزمات معينة. ويتيح لك جمع المعلومات عن هذه الفترة تكوين صورة لكيفية تألية الأسر لاحتياجاتها العديدة. لذلك تُعد هذه الفترة ممثلة لأنشطة سبل العيش العادية.

نصائح لتحديد السنة المرجعية

- فيما يتعلق بالمشاريع الإنمائية التي ستنفذ في المناطق الريفية: الأمر الأكثر شيوعًا هو البحث عن المعلومات الخاصة بموسم الجفاف وموسم الأمطار. وفي الظروف الحضرية، تتمثل هذه الفترات الشائعة فيما يلي: توافر اليد العاملة بشكل كبير/الدخل المرتفع أو انخفاض توافر العمالة/الدخل المنخفض. يمكنك اختيار فترة زمنية مرجعية تتناسب مع أهداف البرنامج الخاص بك، على سبيل المثال، بداية موسم الأعاصير لعمليات التأهب للكوارث، أو بداية تفشي المرض، أو العام الدراسي الأكاديمي. ستحتاج في معظم الظروف إلى احتساب موسم الأشهر الجاف.
- في حالات الطوارئ والتعافي، عند إجراء التقييمات بعد وقوع الكارثة، من الأفضل لك مقارنة البيانات الواردة بالبيانات الخاصة بالعام العادي من أجل تقييم تأثير الكارثة:
- **الفترة المرجعية:** إن النهج الأكثر شيوعًا المتبع في حالات وقوع كارثة مفاجئة هو مقارنة الوضع الحالي بالوضع قبل وقوع الكارثة. عند التعامل مع الكوارث المفاجئة بطبئة الظهور، يمكنك اختيار إجراء مقارنة بهذه الفترة مع الفترة نفسها قبل عام. وفي كلتا الحالتين يجب التأكيد من أن الفترة المرجعية لم تتأثر بأي كارثة كبرى، بما في ذلك أي كارثة بطبئة الظهور. إذا كان هذا هو الحال وحدثت كارثة في الوقت نفسه في العام الماضي، يمكنك اختيار "عام عادي" أخرى، على سبيل المثال، سنة تم بها الحصاد بشكل طبيعي وكانت الماشية في حالة صحية معقولة. لا تختار سنة بعيدة كثيرًا وإلا فلن يتمكن الأشخاص من تقديم معلومات دقيقة.
- **تخطيط التوقع/السيناريو:** يساعد وضع احتمالات مستقبلية ممكنة الحدوث في وضع برامج أكثر دقة والتخطيط الجيد للطوارئ. كما يجب، عند جمع معلومات ذات صلة بأزمات حدثت في الماضي أو الحاضر، التأكد من طرح أسئلة على مقدمي المعلومات الرئيسيين حول المستقبل وكيف يمكن أن يتطور الوضع. كن واقعيًا بشأن اختيار الأطر الزمنية للاستجابة عند التوقع.

يتوفر المزيد من المعلومات حول كيفية وضع السيناريوهات عبر الرابط:

- [شبكة أنظمة الإنذار المبكر بالمجاعة](#)

- [ACAPS](#)

الخطوة 2. جمع البيانات

تركز هذه الخطوة على عملية جمع البيانات. وتوضح البيانات المطلوبة لفهم الظروف الاجتماعية والاقتصادية التي يعيش فيها الأسر. تتكون هذه الخطوة من 3 خطوات فرعية: البدء بجمع البيانات الثانوية وتحليلها، ثم تحديد ما إذا كان سيتم المضي قدمًا لإجراء عملية جمع البيانات الأولية، وبعد ذلك عملية جمع البيانات الأولية.

الخطوة 1.2. التقييم الثانوي القائم على البيانات والتحليلات تحليل الظروف وأنظمة سبل العيش

يمكنك قراءة المزيد حول مصطلح
سبل العيش من خلال الاطلاع على
[وثيقة المصطلحات الأساسية.](#)

الخطوة 1.2 تتمحور حول البيانات الثانوية المتوفرة لفهم الظروف الاجتماعية والاقتصادية للمنطقة المعنية. استخدم البيانات المتاحة أولاً لإجراء التحليل الخاص بك للظروف وأنظمة سبل العيش. يمكن الانتقال إلى التقييمات على المستوى الميداني إذا كان تحليل البيانات الثانوية الخاص بك لا يوفر لك معلومات كافية لدعم عملية اتخاذ القرار، أو إذا طرأت تغييرات كبيرة على الظروف (على سبيل المثال، الصدمات). يرد بيان ذلك بالتفصيل في الخطوة 2.2.

يعتبر تحليل البيانات الثانوية أمراً ضرورياً ولا
ينبغي الاستهانة به. كما أن ذلك يوفر الفرصة
للفريق بأكمله للتعرف على مفاهيم الأمن
الاقتصادي الأسري المحددة.

هذه الخطوة الفرعية بمثابة دليل توجيهي لك بشأن البيانات المتاحة التي تحتاج إلى جمعها من المصادر المتاحة للإجابة عن الأسئلة ذات الصلة بسياق العمليات، وأنشطة سبل العيش، ومصادر الدخل والغذاء، والأسواق بالغة الأهمية، واستراتيجيات التكيف، ويتضمن ذلك شبكات الأمان. الجدول 3 الخطوة 1 توضح قائمة مراجعة البيانات الثانوية ما يجب البحث عنه، والمصادر المحتملة للمعلومات، بالإضافة إلى الأسئلة التي يجب الإجابة عنها.

بيان الاحتياجات الأساسية وفجوات سبل العيش لمختلف مجموعات سبل العيش وقدرتهم على تلبية هذه الاحتياجات بمرور الوقت



أهداف هذه الخطوة

- ❓ ما هو سياق العمليات؟
- ❓ ما هي أنشطة سبل العيش الرئيسية للسكان والاتجاهات الموسمية؟
- ❓ ما هي نفقات الأسرة الرئيسية وما هي اتجاهات الأسعار في المواسم المختلفة؟
- ❓ ما هي أنظمة السوق المهمة والمخاطر الرئيسية للعرض والطلب؟
- ❓ ما هي استراتيجيات التكيف الأكثر استخداماً لكل مجموعة من مجموعات سبل العيش، وما هي الأكثر خطورة؟
- ❓ ما هي مخططات الحماية الاجتماعية الموجودة ومن يستطيع الوصول إليها؟
- ❓ ما هي الاحتياجات الأساسية، وفجوات سبل العيش لمجموعات سبل العيش المختلفة وقدرتهم على تلبية هذه الاحتياجات بمرور الوقت؟
- ❓ ما مدى شدة الاحتياجات الحالية والمستقبلية لمجموعات سبل العيش المختلفة؟

الجدول 3: قائمة التحقق من جمع البيانات الثانوية/البيانات المطلوبة.

معلومات إضافية لتقييم الطوارئ والتعافي بعد وقوع الأزمات/الكوارث	معلومات عن الظروف	
<ul style="list-style-type: none"> - وصف الكارثة، مخاطر الصدمات الثانوية أو الكوارث الجديدة في الأجلين القريب والبعيد، التعلم والأدلة من الأوضاع المماثلة السابقة - عدد الأشخاص المتضررين وموقعهم - تدمير البنية التحتية العامة وإلحاق الضرر بالمساكن، التأثير على الأسواق وتوافر الغذاء - التأثير على خدمات الصحة العامة، والتعليم، والمرافق الصحية، وخدمات النقل - الاستجابة حتى الآن: استجابة الحكومة، استجابة الصليب الأحمر والهلال الأحمر، تنسيق الاستجابات 	<ul style="list-style-type: none"> - الموقع الجغرافي المكاني، والأنماط المناخية، والمناطق الإيكولوجية الزراعية، والموارد الطبيعية - البنية التحتية، والنقل/الطرق، والاتصالات السلكية واللاسلكية (تغطية شبكات الاتصالات) - الهيكل الإداري، والسياسات الرئيسية بشأن الاقتصاد، والتأهب، والاستجابة للطوارئ، والمؤسسات العامة، والخدمات العامة - نبذة تاريخية عن الكوارث/الأزمات: العوامل الكامنة الرئيسية المرتبطة بالكوارث والقابلية للتأثر، نوع الأضرار، وعد مرات حدوثها، ومقياسها، وتأثيرها، وأنظمة الإنذار المبكر - بيانات السكان: إجمالي عدد السكان حسب النوع والعمر، الجماعات العرقية والدينية، أنماط الهجرة، مستويات الإلمام بالقراءة والكتابة؛ الحالة الصحية: الأمراض الرئيسية، معدلات سوء التغذية - الأنشطة الاقتصادية الرئيسية والمساهمة في الاقتصاد الإقليمي/الوطني، معدلات العمالة/البطالة، الاقتصاد غير الرسمي، أنماط هجرة اليد العاملة، دور المرأة والطفل في الاقتصاد/التحويلات النقدية. تغطية الخدمات المالية - الأسواق: المحلية، والإقليمية، والدولية، الصلات من المناطق الريفية إلى المناطق الحضرية/ومن المناطق الحضرية إلى المناطق الريفية - الصليب الأحمر والهلال الأحمر: الهيكل، والتواجد، والأنشطة، العلاقات بين القدرات والموارد مع المؤسسات المحلية وغيرها من الجهات الفاعلة التنموية والإنسانية - السياق الإنساني: المنظمات المحلية، والمنظمات الدولية، وأنواع التدخلات 	<p>فهم الظروف التشغيلية</p>
<ul style="list-style-type: none"> - خرائط تأثير الكوارث مقابل خرائط مناطق سبل العيش - تأثير الكارثة على الأنظمة المعنية بإنتاج الغذاء، وتعطيل عملية الاستيراد والتصدير - عرقلة الأنشطة الرئيسية التي يمارسها الأفراد في المنطقة ويتقاضون أجرًا عليها، والتغيرات التي تطرأ على أكثر أنظمة العمالة ذات الصلة (نوع الأنشطة) - التغييرات في الموقع الجغرافي لفرص العمل، التغيير الذي يطرأ على الجهات الفاعلة في السوق - التغييرات التي تطرأ على العرض والطلب فيما يتعلق بالعمل، قواعد ولوائح جديدة معمول بها 	<ul style="list-style-type: none"> - خرائط مناطق سبل العيش، ومناطق العمل الريفية الرئيسية والموقع، مناطق العمل الحضرية الرئيسية والموقع، والأسواق الرئيسية - مجموعات سبل العيش: الأنشطة الرئيسية التي يمارسها الأفراد بالمنطقة لإدراج الدخل (الإنتاج الأولي، التجارة، العمالة/العمالة الرسمية، الخدمات العامة، خصائص الموظف (رسمية/غير رسمية) - خصائص أصحاب العمل، القواعد، واللوائح، والسلوكيات الاجتماعية والثقافية. - التقييم الموسمي - أنماط الهجرة، تغيرات العرض والطلب على العمل، والتغيرات/التقلبات في الأجور خلال سنة، والاتجاهات الرئيسية على مدى 3-5 سنوات الماضية - الطبقات الاجتماعية والاقتصادية: سمات/مؤشرات الطبقات، والأصول الإنتاجية المملوكة - المحاصيل المزروعة الرئيسية، أغذية للاستهلاك المحلي والتصدير، الواردات الغذائية الرئيسية، والتوازن الغذائي 	<p>فهم سبل العيش، وسوق العمل، وأنظمة إنتاج الغذاء والموسمية</p>

معلومات عن الظروف	معلومات إضافية لتقييم الطوارئ والتعافي بعد وقوع الأزمات/الكوارث
<ul style="list-style-type: none"> - فهم أنماط الاستهلاك الأسري، والاحتياجات ذات الأولوية، واتجاهات أسعار المستهلك بالنسبة للأسر ومستلزمات سبل العيش 	<ul style="list-style-type: none"> - المواد المستهلكة بصورة منتظمة: المواد الغذائية والمواد غير الغذائية والخدمات، سلال الاستهلاك الأسري - أسعار المواد الغذائية الرئيسية، والمواد غير الغذائية، والخدمات، وسللة الإنفاق الأدنى الخاصة بالأسرة - التباين في المواد الغذائية، والمواد غير الغذائية، والخدمات على مدار السنة، وأنماط تغير الأسعار الموسمية المنتظمة
<ul style="list-style-type: none"> - أسواق المواد الغذائية المهمة للسكان: المواد الغذائية الرئيسية التي تعمل الأسر على شرائها، المواد الغذائية الرئيسية للإنتاج المحلي التي تعمل الأسر على بيعها - الأنظمة المعمول بها، والسلوكيات الاجتماعية والثقافية القائمة التي تؤثر على الأسواق - سلسلة السوق، الجهات الفاعلة المعنية ودورهم، موقع الأسواق، البنية التحتية الرئيسية للسوق - التغيرات الموسمية في أنماط الاستهلاك، والحصول على المنتجات وتوافرها، وتغير الأسعار - الاتجاهات الرئيسية على مدى 3-5 سنوات الماضية - الخدمات المالية الأساسية للسكان: الخدمات المتاحة، شروط الحصول على هذه الخدمات، خصائص المستخدمين الرئيسيين، وخصائص الموردين الرئيسيين، موقع الخدمات - القواعد، واللوائح، والسلوكيات الاجتماعية والثقافية. - الأنماط الموسمية في طلب الخدمات والحصول عليها واستخدامها، التغيرات الموسمية في شروط الخدمة المعروضة 	<ul style="list-style-type: none"> - سوق إنتاج المواد الغذائية: التغيرات في الأسواق الرئيسية (السلع الجديدة التي تحظى بأولوية)، توافر المواد الغذائية في الأسواق - اضطرابات تطرأ على سلسلة السوق، إمكانية الوصول إلى الأسواق من الناحية المادية والاقتصادية، الأضرار التي لحقت بالبنية التحتية، والقيود المفروضة على النقل، والتغيرات التي تطرأ على المواقع، وكذلك التغيرات ذات الصلة بالجهات الفاعلة في الأسواق - تغيرات الأسعار، توافر المواد الغذائية، والتباين في العرض والطلب - قواعد ولوائح جديدة معمول بها - التنبؤ بالأوضاع طويلة الأجل/قصيرة الأجل - سوق الخدمات المالية: تغيرات في نوع الخدمات الأساسية المقدمة للسكان، التوافر وإمكانية الحصول عليها، والقواعد واللوائح الجديدة - التغيرات المتعلقة بشروط العرض والطلب - التنبؤ بالأوضاع طويلة الأجل/قصيرة الأجل
<ul style="list-style-type: none"> - برامج الحماية الاجتماعية القائمة التي تنفذها الحكومة، الإدارات/الوزارات المسؤولة، إعداد البرامج، (نظام التسجيل والاستهداف، آليات التنفيذ، التواتر، التغطية الجغرافية)، القيود التي قد تحد من الحصول على الدعم - شبكات الأمان الاجتماعي التي تنفذها الجهات الفاعلة الإنسانية/التمهوية: نوع البرامج، نظام التسجيل والاستهداف، آليات التنفيذ، والتواتر، والتغطية الجغرافية؛ إمكانية الوصول والقيود التي قد تحد من الحصول على الدعم - تجربة الصليب الأحمر والهلال الأحمر مع برنامج شبكات الأمان الاجتماعي في البلاد، وعلاقات الصليب الأحمر والهلال الأحمر مع برامج الحماية الاجتماعية أو شبكات الأمان الاجتماعي في المنطقة - آليات التنسيق في البلاد، وآليات تبادل المعلومات، وإدارة البيانات 	<ul style="list-style-type: none"> - التأثير على تنفيذ البرامج، قدرة المنظمات المسؤولة على تنفيذ البرامج، توقف البرامج، والتحديات الرئيسية لمواصلة عمل البرامج - خطط توسيع نطاق/تطوير البرامج الحالية (التوسع الأفقي، التوسع الرأسي، البرامج الجديدة، التي بدأت أو المخطط لها، معايير الاستهداف وآليات التسجيل للبرامج الجديدة، التغطية الجغرافية - آليات التنسيق في حالات الطوارئ المعمول بها التي تتضمن ممثلين عن قطاع الحماية الاجتماعية (مجموعة الحماية الاجتماعية أو مجموعة العمل)، واللوائح الحكومية المعمول بها من حيث الاستجابة والمواءمة مع نظام الحماية الاجتماعية أو التنسيق
<ul style="list-style-type: none"> - فهم استراتيجيات التكيف وشبكات الأمان الاجتماعي الأسرية 	

أمثلة على معلومات البيانات الثانوية

مناطق سبل العيش

النيجر، مناطق سبل العيش (Fewsnet)

الطبقات الاجتماعية والاقتصادية

النيجر، النهج الاقتصادي الأسري

التقويم الموسمي

النيجر، التقويم الموسمي (Fewsnet)

مصادر ونفقات المواد الغذائية والدخل

النيجر، Fewsnet

سللة الإنفاق الأدنى

النيجر، Diffa

الخطوة 2.2. اتخاذ القرار: ما إذا كان يتعين جمع البيانات الأولية

توفر عملية جمع البيانات الثانوية في الخطوة 1.2 نبذة عن سبل العيش، وإنتاج المواد الغذائية، وأنظمة الحماية الاجتماعية والأسواق، والاتجاهات الموسمية التي قد تؤثر على الأمن الاقتصادي الأسري.

تحديد ما إذا كان تحليل البيانات الثانوية كافيًا لاتخاذ قرارات مستنيرة ذات صلة بتطوير الاستراتيجية وصياغة البرنامج



أهداف هذه الخطوة

؟ هل تشير المعلومات التي جمعتها إلى عام عادي بالنسبة لمجموعات سبل العيش في المنطقة التي يُجرى فيها التقييم الخاص بك؟

؟ هل المعلومات الواردة من التحليل كافية لتضمينها في صياغة الاستراتيجيات والبرامج الخاصة بك؟

؟ هل المعلومات الواردة من التحليل كافية بالنسبة لك لاتخاذ القرار، علمًا بأن ليس ثمة حاجة إلى اتخاذ أي إجراء في الوقت الحالي؟

؟ هل المعلومات المستخرجة من التحليل غير كافية، وهل هناك حاجة لجمع المزيد من البيانات؟

أولًا، ستحتاج إلى تحديد ما يشكل عام عادي للمنطقة الجغرافية ومجموعات سبل العيش المعنية. يجب أن تكون البيانات الثانوية التي تم جمعها حتى الآن بشكل أساسي متعلقة بعام عادي، وتساعدك على معرفة المخاطر التي تتعرض لها الطبقات الاجتماعية والاقتصادية المختلفة من حيث تلبية الاحتياجات الأساسية وسبل العيش.

في حال تم إجراء التقييم الخاص بك بسبب حدوث كارثة أو أزمة، قد تكون البيانات الثانوية التي تم جمعها قديمة، وقد تكون ثمة حاجة إلى البيانات الأولية للحصول على صورة أكثر دقة لتأثيرات ذلك على الطبقات الاجتماعية والاقتصادية المختلفة التي تتعرض لذلك من حيث تلبية الاحتياجات الأساسية وسبل العيش. ويتضمن ذلك الكوارث المفاجئة بطيئة الظهور، أو الكوارث المفاجئة سريعة الظهور، أو الكوارث الدورية. إذا كنت تعمل في ظروف الأزمات الممتدة فقد يعني ذلك أن العام العادي هو وصف لسبل العيش في أوقات الأزمات طويلة الأجل. من المحتمل أن يعني ذلك أن هناك عددًا كبيرًا من الأسر غير قادر على تلبية الاحتياجات الأساسية واحتياجات سبل العيش، لذلك ستحتاج إلى تحديد أولئك الأكثر تضررًا. حتى في حالة الأزمات الممتدة، ستكون هناك بعض الأسر التي تتمتع بقدرة أفضل من غيرها على تدبير شؤونها، لا سيما عندما تتوفر المساعدات الإنسانية وشبكات الأمان الاجتماعي. يعتبر فهم تغطية هذه العناصر مكونًا رئيسيًا في تحليلك.

فترات الأزمات

إذا كنت تقوم بجمع البيانات الأولية في حالة أزمة/كارثة، فهذه فرصة لتحديد مدى خطورة الكارثة على الأمن الاقتصادي الأسري في المنطقة الجغرافية المعنية. من المحتمل أن تحدد عددًا من المواقع المتأثرة بشكل مباشر وغير مباشر وسيكون لديك بضع ساعات لكل مجتمع. وهذا يعني استخدام أدوات التقييم السريع مثل مقابلات مقدمي المعلومات الرئيسيين، ومجموعات النقاش، والجولات الميدانية، وعدد قليل من الزيارات الأسرية.

راجع الأدوات 1، 3، 5، 7، 8، 9، 10

الفترات العادية/الفترات المرجعية

في حالة جمع المعلومات الأساسية خلال الفترة التي يُطلق عليها العام "العادي/المرجعي"، فإن هذه فرصة لجمع معلومات مفصلة في المنطقة الجغرافية المعنية الخاصة بك. من المحتمل تحديد عدد من المواقع واستخدام مجموعة متنوعة من الأدوات لجمع البيانات التي تتيح لك عدد 3.2 أيام لكل مجتمع، بما في ذلك مناهج جمع البيانات التشاركية، وإجراء المقابلات مع مقدمي المعلومات الرئيسيين، ومجموعات النقاش المركزة، والجولات الميدانية، والزيارات الأسرية، وجمع بيانات أسعار السوق وربما الدراسات الاستقصائية.

راجع الأدوات 1-10

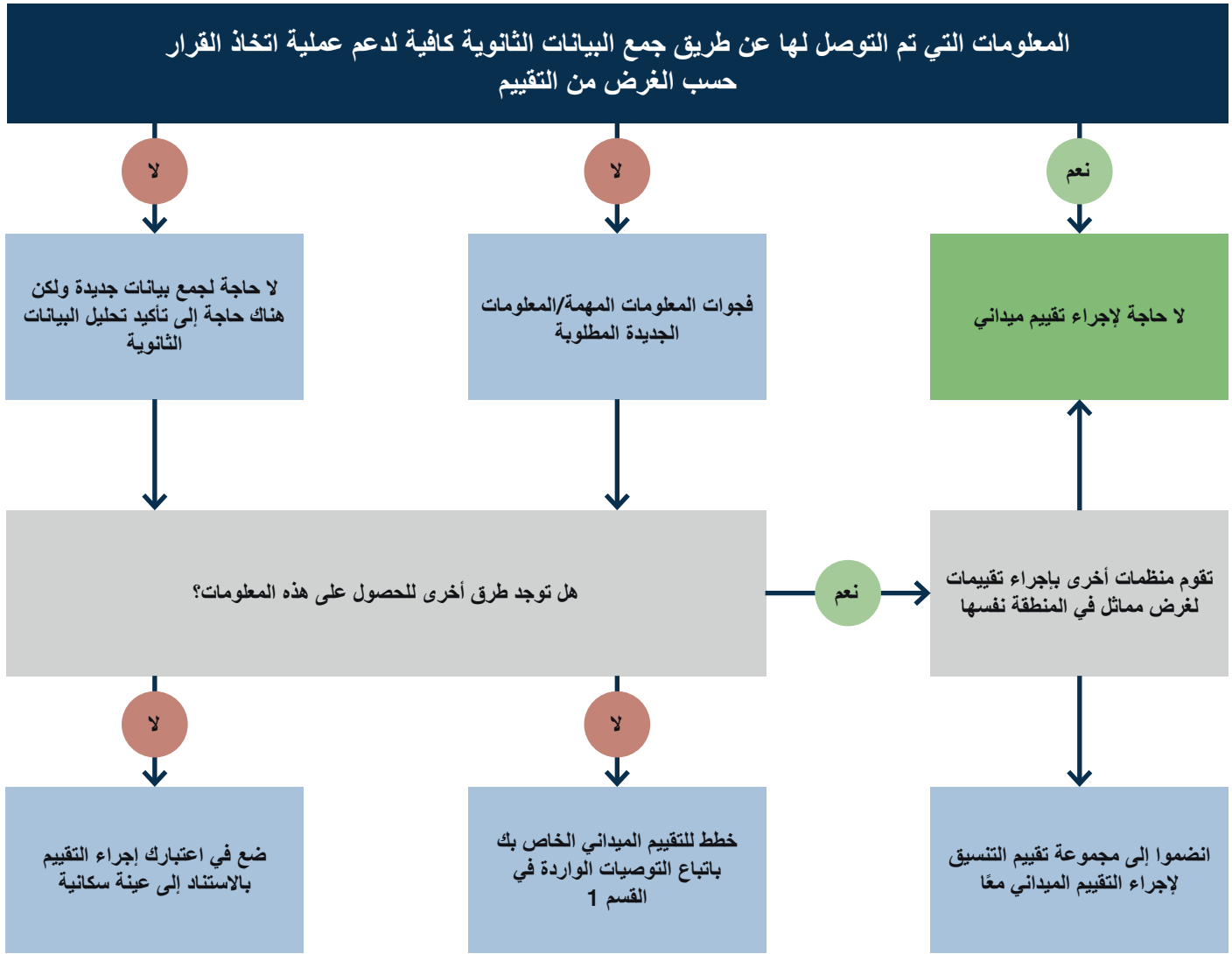
- إذا كان تحليلك يشير إلى أن الوضع الحالي يمثل عامًا عاديًا لمعظم السكان، وأنهم لا يتعرضون لأي صدمات أو مخاطر محددة ليست جزءًا من الأنماط الموسمية العادية، فإن تحليلك يقدم نبذة عن الوضع المستقر. يمكنك اختيار البرنامج للتخفيف من حدة الفقر وتحسين سبل عيش مجموعات معينة بما يتماشى مع استراتيجيات برنامجية عادية لزيادة القدرة على المرونة والحد من مخاطر الكوارث.
- إذا كان تحليلك يشير إلى أن الوضع الحالي يمثل عامًا أكثر صعوبة بالنسبة لمعظم السكان لأنهم تعرضوا لصدمة أو خطر معين، وأن هذا يؤدي إلى تضائل سبل العيش وقدرة التكيف، يمكنك مقارنة الوضع الحالي بالوضع الطبيعي. ستسمح لك هذه المقارنة بتحديد البرامج التي تعالج مواطن الضعف الحالية على مستوى الأسرة بشكل أكثر واقعية مما يحمي ويعزز سبل العيش واستراتيجيات التكيف بطريقة تساعد في التغلب على الصدمة والتعافي منها. إذا كنت ترغب في الاضطلاع ببرامج بطريقة تعمل على إعادة البناء بشكل أفضل وتزيد من القدرة على المرونة وقدرة الأسر على الحد من مخاطر الكوارث، فمن المحتمل أن يعني ذلك تحسين الوضع الطبيعي للأسر.
- إذا كان تحليلك يشير إلى أن هذا العام سيئ بشكل خاص بالنسبة لمعظم السكان بسبب حدوث صدمة كبيرة أو وقوع أزمات أو كارثة أدت إلى حالة طوارئ، عليك في هذه الحالة مقارنة الوضع الحالي مرة أخرى بالوضع الطبيعي. حيث تسمح لك هذه المقارنة بتحديد شدة الأزمات أو الكوارث الحالية من حيث تأثيرها على الأمن الاقتصادي الأسري. وذلك من شأنه أن يساعدك في تحديد المجموعات الأكثر تضررًا والمساعدة في تصميم طريقة استجابتك. وقد يؤدي هذا الأمر إلى اتخاذ تدابير قصيرة المدى لمعالجة فجوات انعدام الأمن الاقتصادي الأسري بالإضافة إلى البرامج طويلة المدى التي تبني القدرة على المرونة والحد من مخاطر الكوارث.

ستساعدك شجرة القرار التالية على معرفة ما إذا كان لديك معلومات كافية للمضي قدمًا للإجابة عن أسئلة جولة التقييم. هل يمكنك - بناءً على تحليلك حتى الآن - اتخاذ خيار مستنير لتضمينه في تخطيط استراتيجيتك أو وضع برنامجك.

قد تتوصل إلى القرار بعدم الحاجة إلى تدخل. ترجع القدرة على اتخاذ قرارات مستنير إلى البيانات الثانوية التي تم تحليلها. ستكون البيانات مفيدة لأغراض المقارنة في المستقبل، حيث ستتمكن من معرفة ما إذا كان الوضع قد تغير أم لا.

قد تتوصل إلى قرار بأنك بحاجة إلى معلومات إضافية لتضمينها في عملية اتخاذ القرار لأنك لا تستطيع الإجابة عن جميع الأسئلة التي حددتها في الخطوة 1. وذلك يعني أنك على استعداد للأخذ بعين الاعتبار إجراء تقييم على المستوى الميداني لجمع بيانات جديدة.

الشكل 7: شجرة اتخاذ القرار في تخطيط التقييم



ما الذي يجب البحث عنه لتقرير ما إذا كان الوضع طبيعياً للأمن الاقتصادي وسبل العيش

حد الحفاظ على الحياة: الأمن الغذائي والتغذوي (خطر على الأرواح)

- انخفاض كبير في فرص الحصول على الغذاء والدخل – على سبيل المثال، عدم القدرة على مزاولة أنشطة مدرة للدخل الرئيسي، أو الحصول على مصدر الغذاء، وعدم القدرة على سد العجز
- عدم توفر الغذاء بصورة كافية/إمكانية الحصول عليه – أي أن الطعام غير متوفر في الأسواق/أو متوفر بأسعار مرتفعة
- عدم القدرة على إعداد الطعام – أي عدم توفر الوقود، أو المياه، أو أدوات الطهي
- زيادة أو ارتفاع معدلات سوء التغذية الحاد العالمي – البيانات المتاحة من المراكز الصحية التي تقبل الإقامة، أو الدراسات الاستقصائية ذات الصلة بالتغذية أو المراقبة – ولكن قد لا يكون ذلك بسبب نقص الغذاء لذا من المهم تحليل الأسباب الكامنة لسوء التغذية
- الحد الأدنى لحماية سبل العيش (المخاطر التي تتعرض لها سبل العيش وعدم القدرة على تغطية الاحتياجات الأساسية)
- فقدان الأصول – التي يكون لها تأثير سلبي على كسب الدخل والحصول على الغذاء على المدى القصير والطويل للتعافي
- عدم القدرة على تحمل نفقات الاحتياجات الأساسية – على سبيل المثال، قد تقلل الأسر من حصص الغذاء لحماية سبل عيشها، أو قد تتناول البذور أو بيعها بدلاً من زراعتها، أو لا تستطيع تحمل تكاليف الاحتياجات الأساسية الأخرى مثل التعليم، والنقل، وتكاليف الرعاية الصحية الأساسية، والملابس الأساسية، وما إلى ذلك.
- ضعف القدرة على حماية سبل العيش – على سبيل المثال، بيع الأصول لزيادة الدخل/الغذاء، عدم كفاية العلف والمياه للحفاظ على صحة الماشية
- الاعتماد بصورة كبيرة على الدعم الخارجي – عدم القدرة على إعالة أنفسهم، على سبيل المثال، المدخلات الزراعية

الخطوة 3.2. جمع البيانات الأولية: معلومات حول الأمن الاقتصادي الأسري

الخطوة 3.2 يتم من خلالها جمع معلومات عن الغذاء، والدخل، والإنفاق واستراتيجيات التكيف على مستوى الأسرة باعتبارها طريقة لتحديد سمات الأمن الاقتصادي الأسري لمختلف الطبقات الاجتماعية والاقتصادية. تختلف أدوات جمع البيانات اختلافاً طفيفاً اعتماداً على ما إذا كان هذا التقييم متعمقاً أم سريعاً.

جمع هذه المعلومات أمراً أساسياً لما يلي:

- وصف الأمن الاقتصادي الأسري/مجموعات الثروة (الطبقة شديدة الفقر، والطبقة الفقيرة، والطبقة الوسطى، والطبقة العليا)
- تحديد الحد الأدنى لحماية سبل العيش والحفاظ على الحياة
- مقارنة الأمن الاقتصادي الأسري في نقاط زمنية مختلفة لتقييم التغييرات
- مقارنة الأمن الاقتصادي الأسري لمجموعات الثروة شديدة الفقر، والدنيا، فقط من أجل اتخاذ قرارات أسرع

الخطوة 1.3.2. فهم الظروف التشغيلية

تحديد المعلومات الاقتصادية، والسياسية، والاجتماعية، والديمقراطية للمنطقة

- ؟ ما هي الخصائص الديمغرافية للسكان؟
- ؟ ما هي الخصائص الجغرافية الرئيسية للمنطقة؟
- ؟ ما هي الأنشطة والاتجاهات الاقتصادية الأساسية؟
- ؟ ما هو الهيكل الإداري والسياسي؟

تحديد ظروف الفجوات والصدمات والاتجاهات السابقة

- ؟ ما هي الخلفية التاريخية للمنطقة من حيث الصراعات والكوارث والاتجاهات الاقتصادية؟

تحديد الظروف الإنسانية، بما في ذلك نشاط جمعيات الصليب الأحمر والهلال الأحمر في المنطقة المعنية

- ؟ ما هي الجهات الفاعلة الإنسانية الموجودة؟
- ؟ ما هو دور جمعيات الصليب الأحمر والهلال الأحمر والأنشطة التي يوظفونها بها؟

يُعد سياق العمليات أمراً ضرورياً لفهم الوضع الاجتماعي والاقتصادي العام، والظروف السياسية، ومواطن الضعف السابقة، ودور لجنة الصليب الأحمر والهلال الأحمر. وعادة ما تكون المعلومات عن الظروف العامة متاحة من وثائق البيانات الثانوية مثل الملفات المعنية بشؤون الدولة والمنطقة، أو المواقع الحكومية، أو الإحصاءات الوطنية على النحو الموضح في الخطوة 1.2.

ستساعد هذه المعلومات في تحديد الجهات الفاعلة الرئيسية لاختبارك لمقدمي المعلومات الرئيسيين، وتساعدك على بدء تحليل المخاطر وتحليل القدرات العملية لتوجيه التقييم. يمكن إيجاد أسئلة إضافية في النبذة التحليلية، ولكن قد تحتاج إلى تطوير أسئلة جديدة وإضافتها لطحها في المقابلات مع مقدمي المعلومات الرئيسيين وذلك اعتماداً على السياق الخاص بك.



أهداف هذه الخطوة

يمكنك قراءة المزيد حول مصطلح الطبقة الاجتماعية والاقتصادية/مجموعة الثروة من خلال الاطلاع على وثيقة المصطلحات الأساسية.



أهداف هذه الخطوة

الخطوة 2.3.2. تحديد سبل العيش والطبقات الاجتماعية والاقتصادية

تحديد تصنيف سبل العيش في المجموعة السكانية المعنية

؟ ما هي مجموعات سبل العيش في المنطقة؟

؟ ما هو تقسيم سبل العيش التي يعتمد عليها سكان المنطقة؟

تحديد تصنيف الطبقة الاجتماعية والاقتصادية/مجموعة الثروة حسب السكان المعنيين

؟ ما هي معايير الطبقة الاجتماعية والاقتصادية/مجموعة الثروة لكل من سبل العيش؟

؟ ما هو تقسيم الموارد الاجتماعية والاقتصادية/الثروة الخاص بسكان المنطقة؟

يعد فهم أنشطة سبل العيش، وأسواق العمل، وأنظمة إنتاج الغذاء، والموسمية أمرًا أساسيًا لتقييم الأمن الاقتصادي الأسري. وتوفر لك مناطق سبل العيش وأنظمة إنتاج الغذاء فكرة مكانية عن الكيفية التي يتم بها تحديد مجموعات سبل العيش. تتطلب مجموعات سبل العيش التي لديها أنشطة مماثلة لسبل العيش إمكانية وصول مماثل إلى الأصول. لذلك يتم تحديد مجموعات سبل العيش في الغالب من خلال الأنشطة الاقتصادية الرئيسية التي تمارسها الأسر، على سبيل المثال، التجار، والمزارعين، وصيادي السمك، والحرفيين، وموظفي المصانع، وباعة الطعام المتجولين، والعاملين في المنازل، وما إلى ذلك، حيث تتشابه أنشطة سبل العيش التي يمارسونها على مدار السنة التقييمية إلى حد كبير.

يعد تحليل نظام السوق الخاص بالعرض في سوق العمل جزءًا من تحليل سبل العيش. يتيح لك ذلك فهم كيفية بيع الأفراد للأعمال التي يقومون بها، وهياكل التوظيف الرسمية وغير الرسمية، ومستويات البطالة، وتكاليف العمالة، وكيف يصل الرجال والنساء عمومًا إلى سوق العمل الرسمي وغير الرسمي (أي توافر العمالة وأصحاب العمل الرئيسيين). أسواق العمل بمثابة قطاعات ديناميكية تتأثر بسهولة بالموسمية والأزمات. غالبًا ما يكون دور المهاجرين أساسيًا للغاية في سوق العمل مثل أهمية العوامل التالية وهي الروابط الريفية والحضرية والمناطق التي تقع على الحدود.

يمكنك قراءة المزيد حول مصطلح نظام السوق والموسمية من خلال الاطلاع على وثيقة المصطلحات الأساسية.

الموسمية والاتجاهات الموسمية. تُحدد جميع المعلومات المذكورة أعلاه بشكل كبير حسب المواسم، وخاصة عندما تتضمن أنشطة سبل العيش إنتاج الغذاء، والأنماط المناخية الملحوظة. تتطلب منهجية الأمن الاقتصادي الأسري فهماً شاملاً لهذه الاتجاهات الموسمية. كما تنطبق العوامل الموسمية والمخاطر على المناطق الحضرية، وخاصة فيما يتعلق بالعمل الموسمي، وأسعار المواد الغذائية، والمخاطر ذات الصلة بالأخطار الطبيعية، والإيجارات ومدفوعات المرافق (التي يمكن أن تكون أعلى في بعض المواسم)، وأنماط الهجرة من المناطق الريفية وداخل المناطق الحضرية وإليها. يُرجى الأخذ بعين الاعتبار الروابط بين الاتجاهات والأزمات الريفية والحضرية، حيث يمكن للاتجاهات الريفية والأزمات أن تؤثر على الأسر الحضرية، على سبيل المثال يؤثر الجفاف في المناطق الريفية على أسعار الغذاء في المناطق الحضرية، كما يؤدي إلى ارتفاع الهجرة من الريف إلى الحضر، والأزمات في المناطق الحضرية تؤثر على الطلب أو تؤدي إلى الهجرة من المناطق الريفية إلى المناطق الحضرية.

تصنيف الطبقات الاجتماعية والاقتصادية أو الثروة هو ممارسة معيارية في تحليل الفقر. تشترك مجموعات سبل العيش في الأنشطة نفسها التي تدر الدخل، ومع ذلك فهي ليست مجموعة متجانسة. سيكون ضمن كل مجموعة من مجموعات سبل العيش، بعض الأسر التي تمتلك أصولاً أكثر ولها دخل أكبر وستكون أفضل حالاً من الأسر الأخرى. يركز نهج الأمن الاقتصادي الأسري على التمييز بين الوضع الاجتماعي والاقتصادي للأشخاص الذين يتشاركون سبيل العيش نفسه بهدف تحديد المجموعات الأكثر عرضة لخطر انعدام الأمن الاقتصادي. يتطلع نهج الأمن الاقتصادي الأسري إلى تقسيم مجموعات سبل العيش إلى أربع مجموعات فرعية بناءً على النهج الاقتصادي الأسري. هذه المصطلحات نسبية وتعتمد على التعريفات المحلية للثروة التي تشمل عادة الأصول المادية والإنتاجية بالإضافة إلى الأصول الاجتماعية والبشرية في العديد من السياقات.

تحديد تصنيف مجموعات سبل العيش

يجب أن تحدد مجموعة البيانات الأولية التي جمعتها سبل العيش المختلفة في المنطقة المعنية وتصنيفها. يساعد ذلك في تحديد مجموعات سبل العيش الرئيسية، بالإضافة إلى المجموعات الأصغر التي قد تعتمد على قاعدة أصول مختلفة ولكنها عادة ما تكون مرتبطة فيما بينها بمجموعات سبل العيش الرئيسية.

؟ ما هي مجموعات سبل العيش في المنطقة؟

- ما هي مناطق سبل العيش التي تتوافق معها هذه المنطقة؟
- ما هي الأنشطة الاقتصادية الأساسية وأسواق العمل؟
- ما هي أنظمة الإنتاج الأساسية؟
- ما هي أنشطة الدخل الثانوي الأخرى؟

؟ ما هو تقسيم سبل العيش التي يعتمد عليها سكان المنطقة؟

- ما هي نسبة السكان المخصصة لهذه الأنشطة المختلفة؟
- أين تقع مجموعات سبل العيش المختلفة من حيث المكان؟

في حال كنت تمتلك خريطة مناطق سبل العيش من البيانات الثانوية، يُرجى مراجعتها مع فريقك والتأكد من أن الجميع على دراية كاملة بالخصائص الرئيسية. وإذا لم يكن هذا متاحاً، يمكنك استخدام خريطة بيئية زراعية (متوفرة غالباً في منظمة الأمم المتحدة للأغذية والزراعة أو وزارة الزراعة) أو رسم الخرائط الاقتصادية باعتبارها نقطة بداية لوضع مسودة لمناطق سبل العيش في عملية تشاركية مع فريقك المحلي. إذا كنت ستجري عملية جمع البيانات (الأمن الاقتصادي الأسري، الخطوة 2)، فستحتاج إلى التحقق من صحة تقسيم المناطق مع مقدمي المعلومات الرئيسيين (أي مع قسم الزراعة والثروة الحيوانية، والمنظمات الأخرى العاملة على سبل العيش في المنطقة)، ومع المجتمعات أثناء عقد مجموعات النقاش المركزة.

يمكنك قراءة المزيد حول مصطلح مجموعة سبل العيش و مناطق سبل العيش من خلال [الإطلاع على وثيقة المصطلحات الأساسية.](#)



الأسئلة الرئيسية

يمكن جمع هذه المعلومات باستخدام الأدوات [1: مقابلة مقدمي المعلومات الرئيسيين مع المؤسسات والهيئات](#) و [2: مقابلة مقدمي المعلومات الرئيسيين مع قائد المجتمع.](#)

مجموعات سبل العيش

- المزارعون
- مربي الماشية
- التجار
- المهنيين
- عمال اليومية

أنشطة سبل العيش

- الزراعة البعلية للحبوب ومحاصيل الحبوب النقدية
- محاصيل الخضار النقدية
- تربية الحيوانات/تربية الماشية
- التجارة/أصحاب المحلات التجارية
- صناعات الطوب
- الطب التقليدي

← سيتيح لك تصنيف المجموعة السكانية المعنية حسب نوع نشاط سبل العيش إمكانية تقييم عدد الأشخاص المتواجدين في كل مجموعة. يساعد هذا في استهداف التدخلات والتخطيط لها. يعتبر العرض المرني لتصنيف سبل العيش مفيداً للغاية.

كيفية استخدام البيانات التي جمعتها

تحديد تصنيف الطبقات الاجتماعية والاقتصادية/مجموعة الثروة

تنقسم سبل العيش إلى طبقات اجتماعية واقتصادية/مجموعات ثروة أصغر وذلك بناءً على قاعدة الأصول الخاصة بها وقدرتها على إدراك الدخل وأصول كسب العيش الأخرى. تساعدك هذه المرحلة من جمع البيانات الأولية في تحديد المؤشرات والحدود النهائية لتصنيف الأسر ضمن مجموعة الثروة/الطبقة الاجتماعية والاقتصادية المناسبة.

يتطلع نهج الأمن الاقتصادي الأسري إلى تقسيم الأسر إلى أربع مجموعات ثروة بناءً على منهج الاقتصاد الأسري كما يلي: **الطبقة شديدة الفقر، والطبقة الفقيرة، والطبقة الوسطى، والطبقة العليا.** هذه المصطلحات نسبية وتعتمد على التعريفات المحلية للثروة التي تشمل عادة الأصول المادية والإنتاجية بالإضافة إلى الأصول الاجتماعية والبشرية في العديد من السياقات.

؟ ما هي معايير الطبقة الاجتماعية والاقتصادية/مجموعة الثروة لكل من سبل العيش؟

- ما هي خصائص الأسر من الطبقة شديدة الفقر، والطبقة الفقيرة، والطبقة الوسطى، والطبقة العليا من حيث ما يلي:

- ✓ ملكية الأصول الإنتاجية؟
- ✓ مصادر الدخل؟
- ✓ مصادر الغذاء؟
- ✓ إمكانية الحصول على قروض؟
- ✓ تكوين الأسرة؟
- ✓ استخدام استراتيجيات التكيف؟

؟ ما هو تقسيم الموارد الاجتماعية والاقتصادية/الثروة الخاص بسكان المنطقة؟

- ما هي نسبة السكان الذين يندرجون ضمن كل طبقة اجتماعية واقتصادية؟
- أين تقع الطبقات الاجتماعية والاقتصادية المختلفة من حيث المكان؟

الأسئلة الرئيسية



يمكن جمع هذه المعلومات باستخدام الأدوات

[1: مقابلة مقدمي المعلومات الرئيسيين مع](#)

[المؤسسات والهيئات، 2: مقابلة مقدمي](#)

[المعلومات الرئيسيين مع قائد المجتمع و](#)

[4: الدراسات الاستقصائية المتعلقة بالأسرة.](#)

يتطلب تحديد المعايير الاجتماعية والاقتصادية إعداد قوائم بالأصول التي تعتبر ضرورية لكسب العيش، ثم تحديد المقدار الذي تحتاجه الأسرة من تلك الأصول. يوضح الجدول الوارد أدناه بعض المؤشرات النموذجية. لاحظ أن ذلك يستند إلى حد كبير على الأصول المادية التي يسهل قياسها كمياً بسهولة أكثر. كما يشمل ذلك الأصول البشرية، حيث يرون أن الأسر التي لديها دخل أكبر بصورة عامة تكون أفضل حالاً من الأسر التي يعيها فرد واحد على سبيل المثال. وعلى الرغم من ذلك، فإن الأصول الاجتماعية مثل الأسرة الممتدة، والأنساب، والمكانة الاجتماعية هي أساس هذا التحليل وقد تكون عاملاً رئيسياً في كيفية تحسين إمكانية حصول الأسر على المواد الغذائية والدخل أو تقليل نفقاتها.

مثال: تم العثور على الطبقات الاجتماعية والاقتصادية من بين 15 قرية قيد الدراسة.

الطبقة العليا	الطبقة الوسطى	الطبقة الفقيرة	الطبقة شديدة الفقر
5 هكتار أو أكثر لإمكانية الوصول إلى البستنة التجارية	2-5 هكتار	1-3 هكتار	> 1 هكتار
المواشي، الحيوانات المجترة، الدواجن، المواد الزراعية، عربية، محراث، دراجة نارية، منزل محاط بسياج، سقف من الصفيح	الحيوانات في الفناء، والمائنية، والحيوانات المجترة، والدواجن، المواد الزراعية العربية، المحراث، الدراجة النارية، منزل مبني من الطين/سقف خشبي	عدد قليل من الحيوانات المجترة في الفناء، منزل مبني من الطوب اللين، سياج متواضع بحالة متدهورة	عندم وجود حيوانات منزل من القش بدون سياج
أسرة متعددة الزوجات بها العديد من الأطفال، وأفراد قادرين على العمل، ممن درسوا في كثير من الأحيان	أسرة متوسطة متعددة الزوجات، وأفراد قادرين على العمل	أسرة صغيرة الحجم، لا يوجد بها أفراد قادرين على العمل لاستغلال الأرض، يجب أن يعمل أفرادها لدى الآخرين.	العمل لحساب الآخرين، عمل ميداني محدود (أسر أصغر)، وجود أسرة تعولها امرأة

الطبقة العليا	الطبقة الوسطى	الطبقة الفقيرة	الطبقة شديدة الفقر
<p>الانتماء إلى جمعيات، وجماعات، والمشاركة في جزء من عملية اتخاذ القرار في القرية، وإعطاء الطبقة شديدة الفقر، وإقراض ذوي الدخل المتوسط مع فرض فوائد</p>	<p>هم أعضاء في تعاونيات/ جمعيات لدعم أنشطتها، يدفعون مقابل الحصول على الأيدي العاملة في مجالاتهم</p>	<p>ممارسة أنشطة الحرف اليدوية</p>	<p>لا يشاركون في عملية صنع القرار إلا إذا تم اختيارهم لحكمتهم، غالبًا ما يعتمدون على أخذ قروض من أسرهم خلال موسم الأشهر العجاف</p>
<p>رأس المال الاجتماعي (أنظمة التماسك الاجتماعي والأدوار التي يضطلع بها مختلف أفراد القرية ومسؤولياتهم)</p>	<p>الحصول على القروض في القرية حتى بين أفراد الطبقة العليا وأصحاب المحلات التجارية، الانضمام إلى جمعيات، ممارسة الأعمال التجارية الصغيرة</p>	<p>الحصول على قروض ومستويات انتماء محدودة</p>	<p>لا يوجد</p>
<p>رأس المال المالي</p>	<p>يمكن الحصول على القروض، ويمكن منح القروض للآخرين مع فائدة أو بدونها</p>	<p>الهجرة الموسمية للأفراد الذين يتمتعون بالقدرة الجسدية للعمل في حرق حقل يمتلكه آخرون كعاملين بأجر ويتلقون الغذاء مقابل العمل</p>	<p>الهجرة الموسمية والتسول، حرق الحقول الزراعية للآخرين كعمالة مدفوعة الأجر ويتلقون الغذاء مقابل العمل</p>
<p>استراتيجيات التكيف/الحفاظ على الحياة الرئيسية</p>	<p>بيع الأصول الإنتاجية (الحيوانات، والحبوب، والمحاصيل النقدية)</p>	<p>بيع الدواجن والماعز، عملية تسمين الحيوانات الأخرى، الهجرة الموسمية بعد الحصاد</p>	<p>بيع الأصول الإنتاجية (الحيوانات، والحبوب، والمحاصيل النقدية)</p>

كيفية استخدام البيانات التي جمعتها

يساعدك تحديد الطبقات الاجتماعية والاقتصادية والثروة في تقييم الأمن الاقتصادي الأسري عن طريق قياس قاعدة أصول الأسرة بمقارنته بمقياس معياري لتلك الطبقة الاجتماعية والاقتصادية.

- ← تقييم حالة الأسرة الاجتماعية/الاقتصادية باستخدام قائمة قياسية
- ← تقييم التغييرات التي تطرأ على الوضع الاجتماعي والاقتصادي للأسرة بمرور الوقت، إما في الفترة بين المواسم أو أثناء تنفيذ البرنامج باعتباره جزءًا من المراقبة
- ← تحديد الأصول التي تمنحها الأسر الأولية عندما يكون لديها دخل إضافي
- ← مقارنة مستويات المعيشة بين الأفراد المتواجدين في المجتمع نفسه لشرح طرق الاستهداف
- ← استخدام معايير التمييز بين مجموعات الثروة لأغراض الاستهداف
- ← تركيز التدخلات على مجموعات مستهدفة محددة لزيادة قاعدة أصولهم

المؤشرات الاجتماعية والاقتصادية النموذجية التي يجب البحث عنها عند إجراء التقييمات:

المناطق الريفية - المزارعون	المناطق الريفية - الرعاة	المناطق الحضرية
- أرض مملوكة/مستأجرة	- منطقة الرعي المملوكة/التي يمكن الوصول إليها	- منزل مملوك/مستأجر
- حجم الأرض الصالحة للزراعة	- أنواع المواشي المختلفة المملوكة	- نوع المنزل
- الأدوات المملوكة الآلات المملوكة/المستأجرة	- عدد الحيوانات (الجمال، والأبقار، والأغنام، والماعز، والخنازير...)	- نوع السلع المملوكة (سيارة، دراجة نارية، تلفاز، وما إلى ذلك)
- نظم الري/الوصول إلى الماء	- عدد العمال الموظفين	- عدد مصادر الدخل في الأسرة
- عدد العمال الموظفين	- المعرفة: تقليدي/متعلم	- عدد ذوي الدخل في الأسرة
- المعرفة: تقليدي/متعلم	- الوصول إلى الرعاية البيطرية	- أنواع الأعمال المدرة للدخل
- إمكانية الوصول/استخدام المستلزمات الزراعية	- مرافق إيواء الحيوانات	- مستوى الدخل شهريًا
- وسائل النقل	- إنتاج الأعلاف/سعة التخزين	- النفقات التي يمكن للأسرة تحملها شهريًا
- سعة التخزين والمرافق	- مصادر الدخل الأخرى في الأسرة	- وسائل النقل
- مصادر الدخل الأخرى في الأسرة		- إمكانية الحصول على الخدمات المالية

يجب أن يحدد المجتمع هذه المؤشرات ويجب أن تُعدل وفقًا للظروف. إن القائمة الواردة في هذا الدليل ما هي إلا مجموعة من التجارب السابقة، ولكن يجب مناقشة الأمر، في كل حالة، والاتفاق مع السكان المراد تقييمهم.

؟ ما هي أنشطة سبل العيش الأكثر تضررًا؟

- ما هي مناطق سبل العيش المتضررة؟
- ما هي الأنشطة الاقتصادية الأساسية وأنظمة الإنتاج المتضررة؟ لماذا؟
- هل تعرضت هذه الأنشطة للضرر بشكل كلي أم جزئي؟

؟ ما هي مجموعات سبل العيش الأكثر تضررًا؟

- ما هي مجموعات سبل العيش في المنطقة؟ ما هي مجموعات سبل العيش الأكثر تضررًا؟
- أين تقع مجموعات سبل العيش المختلفة من حيث المكان؟
- ما هي نسبة السكان المخصصة للأنشطة المتضررة من الأزمة/الكارثة؟
- أين يقع مكان الطبقات الاجتماعية والاقتصادية المختلفة في المنطقة المتضررة من الأزمة/الكارثة؟

؟ ما هو أثر هذه الأزمة على الطبقات الاجتماعية والاقتصادية المختلفة؟

- ما هي نسبة السكان الذين يندرجون ضمن كل طبقة اجتماعية واقتصادية في المنطقة؟
- ما هي الأصول المتضررة من الأزمة/الكارثة؟
- ما هو أثر الأزمة على كل طبقة اجتماعية واقتصادية؟



معلومات إضافية بشأن التقييم في حالات الطوارئ والتعافي

الخطوة 3.3.2. تحديد مصادر الغذاء والدخل للأسرة والاتجاهات الموسمية

تحديد كيفية تلبية الأسر لاحتياجاتها المتعلقة بالغذاء في الأوقات العادية

؟ ما هي أكثر مصادر الغذاء شيوعاً في الأوقات العادية؟

؟ ما هي أكثر مصادر الغذاء شيوعاً في أوقات الأزمات؟

تحديد مصادر دخل الأسرة في الأوقات العادية

؟ ما هي أكثر مصادر الدخل شيوعاً في الأوقات العادية؟

؟ كيف تتغير مصادر الدخل خلال المواسم وفترات الأزمات؟

تحديد التغييرات التي تطرأ على مصادر الغذاء والدخل ومقارنة الفترات العادية وفترات المقارنة المحددة

هناك عدد من الطرق المستخدمة لتحديد هذا التغيير، بناءً على الأهداف المحددة والوقت المتاح. يوصى باستخدام طريقة تحديد الأولويات النسبية عند مقارنة مصادر الغذاء ومصادر الدخل في الفترات المختلفة. يمكنك جمع هذه البيانات من خلال إجراء مقابلات مع مقدمي المعلومات الرئيسيين و/أو مجموعة النقاش المركزة و/أو الأسرة. لا تُعد الدراسات الاستقصائية المتعلقة بالأسرة طريقة جيدة لجمع هذه البيانات حيث إنها تستغرق وقتاً طويلاً، ومن الصعب فيها تجميع البيانات.

؟ ما هي أكثر مصادر الغذاء شيوعاً في الأوقات العادية؟

- ما هي مصادر الغذاء الرئيسية في الأوقات العادية؟

- ما هي مصادر الغذاء الثلاثة الرئيسية (مرتبة حسب الأهمية)

؟ كيف تتغير مصادر الغذاء خلال المواسم وفترات الأزمات؟

- كيف تختلف مصادر غذاء الأسرة خلال مختلف المواسم؟

- كيف تتأثر مصادر غذاء الأسرة بالأزمات الخارجية؟

- في أي وقت من الشهر/العام تكون فيه مصادر الغذاء نادرة للغاية ومتوفرة للغاية ولماذا؟

تحديد مصادر غذاء الأسرة

عادة ما ترتبط مصادر الغذاء بسبل العيش، لا سيما سبل العيش التي تتضمن إنتاج الغذاء، وتعتمد الأسر بشكل كبير على الأسواق لشراء الغذاء. يمكن أن تختلف مصادر الغذاء الأساسية التي تعتمد عليها الأسرة بين المواسم. توفر المقارنة التي عقدت بين مصادر الغذاء المجمع ومصادر الدخل نظرة عامة جيدة عما تكسبه الأسرة. وفي نهاية العملية يجب أن تتمكن من تصنيف مصادر الغذاء المختلفة وفقاً لمساهمتها في إجمالي الاستهلاك الأسري من الغذاء.



أهداف هذه الخطوة



الأسئلة الرئيسية

يمكن جمع هذه المعلومات باستخدام الأدوات [3: مجموعة النقاش المركزة والطبقات الاجتماعية والاقتصادية، 4: الدراسة الاستقصائية المتعلقة بالأسرة و 6: مجموعة النقاش المركزة التي تُعقد مع الأمهات.](#)

الجدول 4: نموذج مصادر غذاء الأسرة.

مصادر الغذاء	الوصف	الأسر التي تعيش في المدينة	الأسر التي تعيش في الريف
الإنتاج الخاص	تحصل الأسرة على الغذاء من إنتاجها الخاص من المحاصيل والمواشي	%0	%60
صيد الأسماك/الصيد/البحث عن الطعام أو جمعه	تحصل الأسرة على الغذاء من أنشطة مثل صيد الأسماك، أو الصيد أو البحث عن الطعام وجمعه	%0	%5
الشراء	تحصل الأسرة على الغذاء من الأسواق والمتاجر	%75	%25
الاقتراض/القروض	تحصل الأسرة على الغذاء من خلال الاقتراض إما من الأسرة أو المتاجر - ومن المتوقع أن تسدد هذا القرض	%5	%0
العطايا المقدمة من الأسرة/الأصدقاء	تحصل الأسرة على الغذاء من الأقارب والأصدقاء. يعتمد هذا الأمر بشدة على الممارسات الاجتماعية وقد يُعد طريقة لدعم أحد الأقارب/الأصدقاء الأقل من حيث مستوى المعيشة، فقد يحدث في الأعياد الخاصة أو قد يكون عرفاً اجتماعياً فقط نشاركه مع بعضنا البعض.	%20	%10
المساعدة المقدمة من الجهات الخارجية مثل الحكومة، والمنظمات غير الحكومية، ومجموعات الكنيسة	تحصل الأسرة على الغذاء من المنظمات التي تقدم دعماً للأسر الأقل من حيث مستوى المعيشة	%0	%0
الحصول على الغذاء مقابل العمل	يحصل أفراد الأسرة على الغذاء مقابل العمل باعتباره طريقة للدفع - وقد يتضمن ذلك اتفاقيات تقاسم المحصول	%0	%0
التسول	تحصل الأسرة على الغذاء/أو المال لشراء الغذاء من الآخرين من خلال طلب الدعم	%0	%0
أخرى	قد يكون لدى الأسر مصادر أخرى وفقاً لظروفهم	%0	%0

تحديد مصادر دخل الأسرة

يُعد تحليل مصادر الدخل لجميع أفراد الأسرة أمراً ضرورياً لتحديد الأنشطة التي تساعد على استمرار سبل العيش، وحماية سبل العيش، وأنشطة تعزيز سبل العيش أو استعادتها. فهذه طريقة لتقييم دخل الأسرة ومساهمة مصادر الدخل المختلفة ذات الصلة في الأوقات المختلفة. عادة ما ترتبط مصادر الدخل بأنشطة سبل العيش، قد يكون بعض هذه الأنشطة مدفوعة الأجر التي تدر دخلاً، ولكن بعضها قد يمثل جزءاً من أنشطة سبل العيش التي تنتج غذاء تستهلكه الأسرة وتبيعه لإدراج الدخل.

ما هي أكثر مصادر الدخل شيوعاً في الأوقات العادية؟

- ما هي مصادر الدخل الرئيسية في الأوقات العادية؟
- ما هي المصادر الثلاثة الرئيسية (مرتبة حسب الأهمية)؟
- أي من هذه المصادر يحصل عليها الرجال، النساء، الأطفال من أفراد الأسرة؟
- أي من هذه المصادر يتم الحصول عليها من الخارج على سبيل المثال التحويلات النقدية؟
- ما هي معدلات الأجور لأنشطة العمل المختلفة؟



الأسئلة الرئيسية

الأسئلة الرئيسية



كيف تتغير مصادر الدخل خلال المواسم وفترات الأزمات؟

- كيف تختلف مصادر دخل الأسرة خلال المواسم المختلفة؟
- كيف تتأثر مصادر دخل الأسرة بالأزمات الخارجية؟
- ما هي التغيرات التي تطرأ على معدلات الأجور لمصادر الدخل المختلفة؟

تُفهم المعلومات بسهولة عند عرضها في شكل نسب مئوية حيث يمكن تحديد المساهمة النسبية لكل مصدر بسهولة. وتُعد طريقة تحديد الأولويات النسبية طريقة مناسبة في هذه الحالة. ويمكن أيضاً مقارنة النتائج التي يتم التوصل إليها المتعلقة بالطبقات الاجتماعية والاقتصادية المختلفة والمواسم المختلفة بسهولة من خلال هذه الطريقة أيضاً.

مثال: مصادر الدخل الرئيسية خلال موسم الأشهر العجاف (يوليو) وخلال موسم الجفاف (نهاية فبراير/ مارس) لكل طبقة اجتماعية واقتصادية.

الدخل	الطبقة العليا		الطبقة الوسطى		الطبقة الفقيرة		الطبقة شديدة الفقر	
	يوليو	فبراير	يوليو	فبراير	يوليو	فبراير	يوليو	فبراير
المصدر الرئيسي	بيع المنتجات الزراعية والمشاريع الصغيرة	المشاريع التجارية الصغيرة	تربية الحيوانات/ المواشي	بيع المنتجات الزراعية	الأموال التي يتم الحصول من الهجرة	الصناعات اليدوية	العمل اليومي للأخريين	بيع المنتجات الزراعية
المصدر الثاني	تربية الحيوانات/ المواشي	تربية الحيوانات/ المواشي	المشاريع التجارية الصغيرة	بيع منتجات المحاصيل النقدية	تربية الحيوانات/ المواشي	بيع المنتجات الزراعية	تربية الحيوانات/ المواشي	بيع منتجات المحاصيل النقدية
المصدر الثالث	تربية الحيوانات/ المواشي	بيع منتجات المحاصيل النقدية	بيع منتجات المحاصيل النقدية	تربية الحيوانات/ المواشي	الجمع	بيع منتجات المحاصيل النقدية	الجمع/الأموال التي يتم الحصول عليها من الهجرة	-

المصدر: 216 الدراسات الاستقصائية المتعلقة بالأسرة

الفترات العادية/الفترات المرجعية

إذا قمت بجمع المعلومات الأساسية خلال الفترة التي تطلق عليها العام "العادي/المرجعي"، فإن هذه فرصة لجمع معلومات مفصلة بشأن مصادر الغذاء والدخل في أوقات مختلفة من العام. تُعد المقارنة التي تُجرى على مدار المواسم أمراً ضرورياً لتحديد الأوقات التي يكون فيها توفر الغذاء وإمكانية الوصول إليه أكثر صعوبة في العام.

فترات الأزمات

إذا جمعت البيانات الأساسية في حالة وقوع أزمة/كارثة، فهذه فرصة لتحديد مصادر الغذاء والدخل الحالية مقارنة بالوقت نفسه من العام الماضي أو قبل وقوع الأزمة/الكارثة مباشرة. يسمح هذا الأمر لك بتقييم مدى تدهور توافر الغذاء وإمكانية الوصول إليه ومعرفة السبب وما الذي يمكن أن تتحملة الأسر في الوقت الحالي. فقد لا يؤثر الأمر على جميع الأسر بالطريقة نفسها.

التقويم الموسمي

يساعد التقويم الموسمي على معرفة التغيرات التي تطرأ على أنشطة سبل العيش ومصادر الدخل والغذاء وفقاً للموسم والمخاطر التي تؤثر على سبل العيش على مدار عام واحد. يُعد إعداد تقويم موسمي، أو تعديل التقويم الحالي وإقراره عملية مهمة في أي تحليل لسبل العيش. سوف يمنحك التقويم الموسمي نظرة عامة عن الاتجاهات الموسمية الرئيسية على مدار عام التي تؤثر على أنشطة سبل العيش والأصول الإنتاجية لسبل العيش والوصول البشرية مثل الحالة الصحية. إذا لم يتوفر تقويم موسمي، يمكن إعداد التقويم الخاص بك، لتلخيص البيانات الثانوية المتاحة. يُعد التقويم الموسمي ضرورياً دائماً حيث إنه يقدم صورة واضحة للعناصر الرئيسية التي تؤثر على حياة الأشخاص وسبل عيشهم، ويجب أن يوجه الأنشطة التي تخطط لممارستها، بما في ذلك وقت التقييم.

المعلومات النموذجية التي يجب إدراجها؛

- الزراعة (إعداد الأرض، زراعتها وحماية كل محصول، وبيع المحاصيل)
- المواشي (تربية الحيوانات، توفير الحليب، التنقل الرعوي/الترحال، بيع المواشي)
- صيد الأسماك (فترة الركود/موسم الذروة، فترات منع صيد الأسماك، المواسم عالية الخطورة)
- فرص العمل، الهجرة، موسم الأشهر العجاف
- المبالغ المقدمة من برامج الحماية الاجتماعية
- أنماط الأسعار للسلع الأساسية، أنماط نفقات الأسرة، متطلبات السوق
- مواسم الجفاف/الأمطار، الفيضانات، الجفاف، الأعاصير
- الأوبئة التي تصيب البشر، والمحاصيل، والحيوانات

كيفية استخدام البيانات التي جمعتها

- ← تحديد مصادر غذاء الأسرة للطبقات الاجتماعية والاقتصادية المختلفة
- ← تحديد التغيرات الموسمية في مصادر الغذاء لتحديد الأسر المعرضة لنقص الدخل
- ← تحديد مصادر الدخل للطبقات الاجتماعية والاقتصادية
- ← تحديد التغيرات التي تطرأ على مصادر الدخل خلال المواسم المختلفة
- ← تحديد مصادر الدخل حسب النوع الاجتماعي
- ← تحديد الأزمات الخارجية وكيفية تأثيرها على مصادر الدخل لمجموعات محددة
- ← تحديد أجور العمالة – المرتبطة بالخطوة 2.3.2 المتعلقة بأسواق العمل



معلومات إضافية بشأن التقييم في حالات الطوارئ والتعافي

؟ كيف تأثرت مصادر الغذاء بالأزمة/الكارثة؟

- ما هي مصادر الغذاء المتضررة من الأزمة/الكارثة؟
- ما هي مصادر الغذاء التي تأثرت بشكل رئيسي (مرتبة حسب الأهمية)؟
- هل تشكل هذه الفترة إحدى الفترات العادية في العام أم أنه يجب مراعاة عناصر أخرى (التغير الموسمي)؟
- كيف أثرت الأزمة/الكارثة على إنتاج الغذاء؟
- كيف أثرت الأزمة/الكارثة على توفر الغذاء؟
- كيف أثرت الأزمة/الكارثة على إمكانية الوصول إلى الغذاء في الأسواق وقدرة الأسرة على الشراء؟



معلومات إضافية بشأن التقييم
في حالات الطوارئ والتعافي

؟ كيف تأثرت مصادر الدخل جراء الأزمة/الكارثة؟

- ما هي مصادر الدخل المتضررة من الأزمة/الكارثة؟
- ما هي مصادر الدخل التي تأثرت بشكل رئيسي (مرتبة حسب الأهمية)؟
- أي من هذه المصادر المتضررة يعمل بها الرجال، النساء، الأطفال من أفراد الأسرة؟
- هل أثرت الأزمة/الكارثة على معدلات الأجور لمصادر الدخل المختلفة؟ وكيف أثرت؟
- هل تشكل هذه الفترة إحدى الفترات العادية في العام أم أنه يجب مراعاة عناصر أخرى (التغير الموسمي للدخل)؟

الخطوة 4.3.2. تحديد أنماط الاستهلاك الأسري والاحتياجات ذات الأولوية

في هذه الخطوة الفرعية، سوف يتمثل هدفك في معرفة السلع الغذائية، وغير الغذائية، وسبل العيش الضرورية لمختلف الأسر ثم تحدد أسعار هذه السلع. توفر هذه الخطوة نظرة عامة عن أنماط الاستهلاك فضلاً عن تكاليف المعيشة. تُعد هذه الأمور ضرورية لفهم الأمن الاقتصادي الأسري، نظرًا لأن الأسعار تتغير بمرور الوقت وقد تفقد بعض الأسر قدرتها الشرائية وتكون غير قادرة على تحمل شراء البضائع والخدمات اللازمة والوصول إليها.

لتحليل هذه الأمور، يجب عليك أولاً التركيز على الاستهلاك العام للأسرة ونفقاتها بالاستناد إلى البيانات الثانوية المتعلقة بما يُعرف بسلال الأسر. تتضمن هذه سلع تستهلكها الأسر باستمرار، بما في ذلك استهلاك السلع الغذائية وغير الغذائية مثل الملابس والأغراض المنزلية والخدمات مثل الصحة والتعليم. نفقات الخدمات المالية مثل رسوم الخدمات المصرفية ورسوم خدمات البطاقات التي يجب إدراجها ضمن نفقات الاستهلاك الأسري، حيث إنها رسوم تُدفع مقابل تلقي الخدمات. وأخيراً، يجب عليك تحديد النفقات الأسرية العادية المرتبطة بأصول سبل العيش وعمليات الاستثمار بالإضافة إلى نتائج سبل العيش مثل صحة الأسرة والتعليم. تُعد أنماط الاستهلاك الأسري هذه محور نهج الأمن الاقتصادي الأسري. ويتضمن ذلك تحديد متوسط أنماط الاستهلاك الأسري. ومن خلال تحديد أنماط الاستهلاك لطبقات اجتماعية واقتصادية مختلفة، سيكون من السهل تحليل الاختلافات الموجودة بينهم.

يجب عليك بعد ذلك جمع البيانات المتعلقة بالغذاء والدخل على المستوى الأسري.

تحديد النفقات الأسرية في مختلف المواسم

- ؟ ما هي نفقات الأسرة في الأوقات العادية؟
- ؟ كيف تتغير نفقات الأسرة في المواسم المختلفة؟

تحديد سلال الاستهلاك الأسري العادية والسلال الغذائية الأسرية

- ؟ ما هي السلال الأسرية لكل طبقة اجتماعية واقتصادية؟
- ؟ ما هي السلال الغذائية الأسرية لكل طبقة اجتماعية واقتصادية؟
- ؟ كيف تتغير تكلفة السلال الأسرية بمرور الوقت؟

تحديد تكلفة سلال الاستهلاك الأسري والسلال الغذائية الأسرية في المواسم المختلفة



أهداف هذه الخطوة

تحديد نفقات الأسرة

تُعد نفقات الأسرة وسيلة قياس غير مباشرة للأمن الاقتصادي الأسري – استنادًا إلى أن الأسر سوف تشتري الأغراض التي يمكن تحمل نفقاتها. وهذا يعني أن هناك طبقات اجتماعية واقتصادية/مجموعات ثروة مختلفة بناءً على أنماط الإنفاق. أي أن الأسر التي تتكون من أفراد أكثر ستكون نفقاتها أكثر من الأسر التي تتكون من فرد واحد، ولكن هذا لا يكفي لتصنيف الأسرة وفقًا لطبقتها الاجتماعية والاقتصادية. يجب عليك تحديد ما يلي:

- نفقات الأسرة العادية على السلع الغذائية
- نفقات الأسرة العادية على السلع غير الغذائية
- إجمالي النفقات العادية للأسرة
- حصة إنفاق الأسرة العادية على الغذاء

إجمالي نفقات الأسرة – النفقات الدائمة التي يتم تحملها لمرة واحدة

عادة ما يكون لدى الأسرة طريقة محددة لوصف نفقاتهم في الوقت المناسب. يجب عليك استخدام وحدة تحليل تناسب الجهات المستجيبة ثم تحويلها إلى وحدة شهرية، أو موسمية، أو سنوية وفقًا لأهداف التقييم وبيانات المقارنة. يجب عليك السعي لجمع معلومات بشأن النفقات في الأوقات العادية في مرحلتين مختلفين في الوقت. بمجرد الحصول على هذه المعلومات، انتقل لتحديد النفقات في فترة المقارنة.

؟ ما هي نفقات الأسرة في الأوقات العادية؟

- ما هي نفقات الأسرة المتكررة في الأوقات العادية أسبوعيًا/شهريًا؟
- ما هي النفقات الثلاث الرئيسية (مرتبة حسب الأهمية)؟
- أي من هذه النفقات مخصصة للرجال، النساء، الأطفال من أفراد الأسرة؟
- أي من هذه النفقات مخصصة لأي أفراد آخرين من الأسرة (كبار السن، الأشخاص ذوي الإعاقة، المرضى)؟
- أي من هذه النفقات مخصصة للخدمات/المرافق العامة؟
- ما هو متوسط نفقات الأسرة في الأسبوع في الأوقات العادية؟
- ما هي النفقات التي تتحملها الأسرة لمرة واحدة أو الأقل تواترًا وفي أي وقت من العام تتحملها الأسرة عادة؟

؟ كيف تتغير نفقات الأسرة في المواسم المختلفة؟

- ما هو متوسط نفقات الأسرة في الأسبوع في مختلف المواسم؟
- ما هي نفقات الأسرة المتكررة التي تظل ثابتة؟
- ما هي نفقات الأسرة التي تختلف؟

يجب جمع معلومات بشأن نفقات الأسرة المتكررة ثم البحث عن النفقات العشوائية التي تتحملها الأسرة. قد ترتبط بعض هذه النفقات بأصول الأسرة وأصول سبل العيش. تأكد من الفصل بين أنواع النفقات. اطلع على مثال الأسرة النموذجي المذكور في الجدول.

نصيحة:

يمكن استخدام طريقة تحديد الأولويات النسبية لمعرفة ذلك: يمكنك إعطاء المجموعة 100 حبة تمثل نسبة 100% من الدخل وتطلب منها توزيعها بشكل مرئي بين النفقات، ثم عد الحبوب لتقدير نسبة إجمالي الدخل المنفقة على كل واحدة منها.

الجدول 6: أنواع النفقات العادية التي تحملها الأسرة مصنفة حسب الفئة

الفئات	الأنواع مصنفة حسب الفئة	تكرار الاستهلاك
الغذاء	السلع الأساسية؛ التوابل؛	أسبوعياً
السلع المنزلية غير الغذائية	منتجات النظافة؛	
الملابس والأحذية		موسمياً
الإسكان	الإيجار (يمكن أن يتضمن سداد الرهن العقاري)	شهرياً
الوقود/الطاقة	الكهرباء؛ الفحم؛ الكيروسين	أسبوعياً
التعليم	الرسوم والمواد التعليمية	سنوياً وشهرياً
الصحة	الرسوم والأدوية	عرضياً
النقل	الرسوم	يوميًا
الاتصالات	الرسوم والمواد	يوميًا
تكاليف الخدمات المالية	رسوم الخدمات للمعاملات والصيانة	
سداد الدين	سداد القروض بخلاف تلك المتعلقة بالإسكان	
الاجتماعية والثقافية	العادات الدينية والثقافية	موسمياً
سبل العيش- الأصول المادية	معدات صيد الأسماك: البذور والأدوات؛ قطع الغيار واللوازم الخاصة بالدراجات النارية؛ التراخيص التجارية وما إلى ذلك	موسمياً وسنوياً

حدد فترة زمنية بصفتها مرجعاً، على سبيل المثال النفقات التي تحملتها الأسرة في شهر واحد أو في أسبوع واحد. يجب تحديد ذلك بناءً على المعلومات التي يمكن للمشاركة تقديمها. وهذا يتضمن إدراج جميع النفقات ومطالبة ترتيبها حسب إجمالي المبلغ المنفق. بمجرد ترتيبها، اسأل ما إذا كان من الممكن تزويدك بمعلومات بشأن التكلفة النقدية، للنفقات الأساسية على الأهل.

يمكن جمع هذه المعلومات باستخدام الأدوات [3: مجموعة النقاش المركزية والطبقات الاجتماعية والاقتصادية و 4: الدراسات الاستقصائية المتعلقة بالأسرة.](#)

نصيحة: عند جمع البيانات المتعلقة بنفقات الأسرة، فإنك تتمتع بخيار جمع المعلومات الإضافية من خلال الأساليب النوعية مثل:

- **النفقات الحالية والمتوقعة:** تحديد السلع المعينة التي يمكن تحمل تكلفتها في أوقات معينة من العام.
- **الفجوة الحالية في تلبية الاحتياجات المتعلقة بالنفقات:** تحديد إلى أي مدى يمكن للأسر تحمل احتياجات النفقات في وقت المقابلة. إذا لم يتم التحديد، يجب تحديد إلى مدى انخفضت قدرتهم ولماذا انخفضت.
- **الفجوات الموجودة في النفقات الحالية:** تحديد النفقات الحالية، ثم تحديد ما إذا كان هناك أي فجوات ملحوظة في السلع التي يجب أن تشتريها الأسر. إذا كان هناك فجوات، ما هي السلع المفقودة ولماذا لا تشتريها الأسر في الوقت الحالي.
- **النفقات الحديثة – الاحتياجات أو الاستثمارات:** تحديد النفقات الحالية، ثم تحديد ما إذا كانت أي من هذه السلع المذكورة تدرج ضمن النفقات الحديثة التي لا تحملها الأسرة عادة. إذا كانت هناك أي سلع، ما هي هذه السلع ولماذا تُشتري في الوقت الحالي. (يمكن أن تكون الأمثلة التي تشير إلى التغيير عوامل موسمية، حاجة جديدة متعلقة بمشكلة صحية أو انتشار الأفات أو وفاة أفراد الأسرة، شراء سلع جديدة نظراً لأن الأسرة توفر مدخرات وتستثمر في اللوازم المنزلية الجديدة مثل الثلاجة أو الدراجات النارية للمساعدة في المشاريع التجارية الجديدة أو الأصول الإنتاجية الجديدة). عندما تستثمر الأسرة في الأصول الإنتاجية فإن هذا يُعرف أيضاً باستراتيجيات التأمين – التي ستمكن الأسرة من استخدام الأصول الإضافية في أوقات الحاجة لمواجهة الأزمة.
- **توقع النفقات:** تحديد النفقات الحالية وتحديد ما إذا كانت هذه النفقات ماثلة للنفقات المتوقع تحملها في المستقبل. تحديد السلع الجديدة والسبب.
- **توقع الفجوة:** تحديد ما إذا كانت الأسرة توقعت عدم قدرتها على تحمل نفقات الأسرة في المستقبل. إذا لم تتوقع، يجب تحديد ما توقعت والسبب.

كيفية استخدام البيانات التي جمعتها

- ← تحديد السلع التي تستهلكها الأسرة في الطبقات الاجتماعية والاقتصادية المختلفة مقارنة بالبيانات الوطنية.
- ← تحديد نفقات الأسرة في المواسم المختلفة
- ← تحديد بنود الاستهلاك المنتظمة ونفقات الأصول الإنتاجية لمرة واحدة / أقل من أجل التدخلات المستهدفة بشكل أفضل
- ← تحديد أوقات العام التي تصبح فيها النفقات غير كافية لتلبية احتياجات سبل العيش والوصول إلى حد الحفاظ على الحياة.

حساب حصة الإنفاق على الغذاء التي تتحملها الأسرة

يعتمد مؤشر حصة الإنفاق على الغذاء على فرضية مفادها أنه كلما زادت أهمية عنصر الغذاء في ميزانية الأسرة الإجمالية مقارنة بغيره من جميع السلع والخدمات الاستهلاكية غير الغذائية كانت الأسرة أكثر ضعفاً من الناحية الاقتصادية. يمكن تحديدها بقسمة مجموع النفقات الغذائية على إجمالي النفقات. يجب أن يشمل كلا من البسط والمقام قيمة الأغذية غير المشتراة التي استهلكتها الأسرة (كالأطعمة المتبرع بها للأسرة أو النباتات التي تزرعها الأسرة أو الأغذية البرية) للأخذ في الاعتبار جميع مقومات إمكانية الحصول على الغذاء.

يُعد حساب حصة إنفاق الأسرة على الغذاء في شكل نسب مئوية لإجمالي إنفاق الأسرة مؤشراً جيداً لتقييم الأمن الاقتصادي الأسري. فهذه أسهل طريقة لتصنيف الوضع الاقتصادي للأسرة. تنفق الأسر الأشد فقراً نسبة كبيرة من جميع الدخل المتاح على الغذاء. قد تنفق الأسر التي تنتمي إلى الطبقات العليا مبالغ طائلة على الغذاء أكثر من المبالغ التي تنفقها الأسر الأشد فقراً فيما يتعلق بالقيمة المالية، ولكن من المحتمل أن يمثل ذلك نسبة أصغر من إجمالي الدخل.

يمكنك جمع هذه المعلومات من بيانات الدخل والإنفاق المجمعة على مستوى الأسرة من خلال الدراسات الاستقصائية. ومع ذلك، قد تحتاج إلى جمع هذه البيانات من خلال عدد قليل من الزيارات المنزلية أو مجموعة النقاش المركزة من أجل الحصول على لمحة سريعة عن الأمن الغذائي.

متوسط المعايير: تصنيف النسبة المئوية لحصة الإنفاق على الغذاء.

الأسر شديدة الفقر	< 75 %
الأسر التي تنتمي للطبقة الفقيرة	< 65-75 %
الأسر التي تنتمي للطبقة الوسطى	< 51-65 %
الأسر التي تنتمي للطبقة العليا	> 50 %

لمزيد من المعلومات حول معدل الاستهلاك الأسري، يُرجى الاطلاع على برنامج الأغذية العالمي النهج الموحد لتقديم تقارير مؤشرات الأمن الغذائي (CARI).

كيفية استخدام البيانات التي جمعتها

- ← تحديد السلع التي تستهلكها الأسرة في الطبقات الاجتماعية والاقتصادية المختلفة مقارنة بالبيانات الوطنية.
- ← تحديد النفقات التي تتحملها الأسرة لشراء السلع الغذائية وغير الغذائية لحساب النسبة المئوية لإجمالي حصة الإنفاق على الغذاء.
- ← تحديد تصنيف الأمن الغذائي باستخدام النسبة المئوية لمؤشر حصة الإنفاق للمساعدة في عمليات الاستهداف

تحديد سلال الاستهلاك الأسري العادية والسلال الغذائية الأسرية



الأسئلة الرئيسية

؟ ما هي السلال الأسرية لكل طبقة اجتماعية واقتصادية؟

- ما هي السلع التي تستهلكها الأسر بشكل منتظم؟
- كيف يتغير استهلاك هذه السلع في المواسم المختلفة؟
- ما هو متوسط سلال الاستهلاك الأسري؟
- ما هو تكوين سلة الاستهلاك؟

؟ ما هي السلال الغذائية الأسرية لكل طبقة اجتماعية واقتصادية؟

- ما هي السلع الغذائية التي تستهلكها الأسرة بشكل منتظم،؟
- كيف يتغير استهلاك السلع الغذائية في المواسم المختلفة؟
- ما هو متوسط سلال الاستهلاك الأسري للغذاء؟ ما هو تكوين سلة الاستهلاك؟
- ما هي المصادر الرئيسية للغذاء؟

؟ كيف تتغير تكلفة السلال الأسرية بمرور الوقت؟

- ما هي تكلفة سلة الاستهلاك؟
- ما هي فروق أسعار سلة الاستهلاك الأسري في المواسم المختلفة؟
- ما هي تكلفة سلة الغذاء؟
- ما هي الفروق التي تظهر في أسعار سلة الغذاء الأسري في المواسم المختلفة؟

تمتلك هذه الخطوة الفرعية من إنشاء سلة استهلاك أسري للطبقات الاجتماعية والاقتصادية المختلفة باستخدام البيانات المجمعة في الخطوة السابقة بشأن الإنفاق الأسري. يمكن استخدام السلع الواردة في قائمة الإنفاق لإنشاء سلة أسرية عادية، على النحو المذكور في منهجية سلة الإنفاق الأدنى.

يتمثل النهج الآخر في استخدام سلة استهلاك أسري معدة مسبقاً وذكر السلع الأساسية وطرح أسئلة على الأسرة بشأن ما إذا كانوا قد استهلكوا أي من هذه السلع في 30 يوماً الماضية: "هل اشترت الأسرة أي من السلع التالية خلال 30 يوماً الماضية للاستهلاك المنزلي"

يمكنك القيام بذلك من خلال إجراء مقابلة مع مقدمي المعلومات الرئيسيين و/أو مجموعة النقاش المركزة. كما يمكنك أيضاً زيارة الأسرة لإنشاء سلال غذائية أسرية مختلفة للطبقات شديدة الفقر، والطبقات الدنيا، والطبقات الوسطى، والطبقات العليا. قد يكون من السهل للأسر الأشد فقراً وصف السلال الغذائية أسبوعياً وليس شهرياً.

سوف يشكل الغذاء مكوناً رئيسياً في سلال الاستهلاك الأسري. يمكنك استخدام المعلومات لتحديد السلال الغذائية الأسرية للطبقات الاجتماعية والاقتصادية لمعرفة السلع التي يستهلكونها بشكل أفضل. يمكنك ذلك من تقييم وضع الأمن الغذائي للأسر. لقد جمعت معلومات بالفعل بشأن سلال الاستهلاك الغذائي المحلية باعتبارها جزءاً من مراجعة البيانات الثانوية. المعلومات التي يجب جمعها بشكل أساسي: السلع الغذائية التي تستهلكها أسرة واحدة في فترة زمنية محددة؛ مصدرها: الشراء أو الإنتاج الخاص، والكمية المستهلكة من كل سلعة، وتكلفة السلع التي تم شراؤها من السوق.

تحديد الفترة التي تود استخدامها باعتبارها فترة مرجعية، قبل البدء. يمكن أن تكون أسبوعاً واحداً أو شهراً واحداً. التأكد من أن الفترة مناسبة للمجموعة لتذكر المعلومات. من الأفضل استخدام فترة قصيرة للتأكد من دقة البيانات؛ يمكنك بعد ذلك جمع المعلومات لحساب القياسات الشهرية عند اللزوم.

يمكن جمع هذه المعلومات باستخدام الأدوات
1: [مقابلة مقدمي المعلومات الرئيسيين مع المؤسسات والهيئات](#)، 3: [مجموعة النقاش المركزة والطبقات الاجتماعية والاقتصادية](#)، 4: [الدراسة الاستقصائية المتعلقة بالأسرة](#) و 6: [مجموعة النقاش المركزة التي تُعقد مع الأمهات](#).

فترات الأزمات

إذا جمعت البيانات الأساسية في حالة وقوع أزمة/كارثة، فهذه فرصة لتحديد قدرة الأسرة على الإنفاق في الوقت الحالي مقارنة بالأوقات العادية. يمكنك ذلك من تقييم مدى تأثير قدرة الأسرة على الإنفاق ومعرفة السبب، سواء كان السبب هو ارتفاع الأسعار أو عدم توفر بعض السلع.

الفترات العادية/الفترات المرجعية

إذا جمعت البيانات الأساسية خلال الفترة التي تطلق عليها العام "العادي/المرجعي"، فإن هذه فرصة لجمع معلومات مفصلة بشأن نفقات الأسرة في أوقات مختلفة من العام. سوف يمكنك ذلك من معرفة القيود التي تواجهها الأسر فيما يتعلق بالإنفاق على مدار العام، ولكن معرفة أيضًا الأسر المتضررة في الأوقات المختلفة من العام واكتشاف السبب وراء ذلك.

كيفية استخدام البيانات التي جمعتها

- ← يمكنك تحديد سلال الغذاء الأسرية، ومصادر الغذاء، ومتوسط التكلفة من تقدير الدخل اللازم لتلبية أنماط الاستهلاك الغذائي العادية للأسر ومقارنتها بنظام غذائي مناسب يوفر عجزًا أو فائضًا.
- ← تحديد الأغذية الرئيسية لمراقبة أسعار الغذاء، لتحديد أي تغيير في الأسعار ما يؤول إلى عدم تمكن الأسرة من أسعار هذه الأغذية وبالتالي يجب الاعتماد على الأغذية البديلة، أو الاستغناء عنها.
- ← تحديد وضع الأمن الغذائي للأسر بناءً على التصنيفات وعمليات وقف الإمداد
- ← تحديد تكلفة سلة الغذاء لإدراجها في حسابات سلة الإنفاق الأدنى

سلة الإنفاق الأدنى (MEB)

توفر سلة الإنفاق الأدنى متوسط تكلفة سلة نفقات الأسرة المنتظمة التي يمكن الحصول عليها من السوق المحلي في ظروف معينة. يمكنك استخدام سلة الإنفاق الأدنى الحالية أو بيانات الأسعار لتحديد تكلفة السلة الأسرية وحساب سلة الإنفاق الأدنى القياسية، ولتحديد الاتجاهات الموسمية في الأسعار لعدد من السلع. عادة ما تُرصد السلع الغذائية جيدًا من خلال الأنظمة المحلية، وتُصنف البيانات على المستوى دون الوطني. تُجمع هذه البيانات من الأسواق المركزية والأسواق الفرعية. توفر أيضًا الجهات الفاعلة غير الحكومية الأخرى بيانات رصد الأسعار، مثل Market Watch التابعة لبرنامج الأغذية العالمي.

يمكنك قراءة المزيد حول مصطلح سلة الإنفاق الأدنى (MEB) من خلال الاطلاع على وثيقة المصطلحات الأساسية.

انتقل نهج الأمن الاقتصادي الأسري بهذا الأمر إلى مستوى أعلى، من خلال تحديد سلال الاستهلاك والإنفاق الأسري لمجموعات سبل العيش المختلفة والطبقات الاجتماعية والاقتصادية/مجموعات الثروة (التي تُستخدم أحيانًا باعتبارها وسيلة قياس غير مباشرة للاحتياجاتهم). ويوفر هذا سلة إنفاق دنيا مخصصة للطبقات الاجتماعية والاقتصادية.

يمكن استخدام معلومات سلة الإنفاق الأدنى لتحديد السلع التي تستهلكها الأسرة ومعرفة تكلفة المعيشة التي يمكن أن تتحملها الأسر لاستهلاك السلع فيما يتعلق بالدخل والأصول المتاحة. لذا تحتاج سلة الإنفاق الأدنى إلى التغيير عند تغيير الأسعار، وليس عند تغيير الاحتياجات، نظرًا لأن الحساب يعتمد على الإنفاق وليس الوصف الفعلي للاحتياجات. قد تصبح هذه المعلومات متاحة بالفعل، من خلال تقييمات الاقتصاد الأسري التي أجريت سابقًا في الدولة، أو قد يجب جمع المعلومات باعتبارها جزءًا من عمليات جمع البيانات الأساسية وتطورت في الخطوة 2.

ملحوظة:

إن نموذج سلة الغذاء المقدم من برنامج الأغذية العالمي مصمم لتسجيل حصة إنفاق الأسرة على الغذاء خلال فترة 30 يومًا السابقة لإجراء الدراسة الاستقصائية. كما أنه يطلب من الأسر تقدير القيمة النقدية للأغذية المستهلكة وليس للأغذية التي تم شراؤها. تُستخدم قيمة جميع الأغذية المستهلكة—وليس قيمة الأغذية التي تم شراؤها فقط—بعد ذلك لتحديد مدى أهمية الغذاء فيما يتعلق بميزانية الأسرة. من خلال إدراج الأغذية المنتجة محليًا—وغيرها من الأغذية التي لم يتم شراؤها، مثل المعونات الغذائية—في حساب مؤشر حصة الإنفاق على الغذاء، ما زالت الأسر، التي تعتمد بشكل كبير على الأغذية التي لم يتم شراؤها، تتمتع "بفرصة" لتُصنف باعتبارها ضعيفة اقتصاديًا. إذا لم تُدرج قيمة الأغذية التي لم يتم شراؤها، ستقل للغاية إمكانية تصنيف الأسر، التي تعتمد بشكل كبير على الأغذية التي يتم الحصول عليها من الإنتاج الخاص، باعتبارها ضعيفة اقتصاديًا.

مؤشرات الغذاء والتغذية الإضافية ومنهجيات جمع البيانات

هناك عدد من الطرق الشائعة لجمع البيانات المتعلقة بغذاء وتغذية الأسرة. يجب استخدام هذه الطرق فقط إذا كنت على دراية بها نظرًا لأن التحليل قد يستغرق وقتًا طويلًا ويتطلب المزيد من الأمن الغذائي والمعرفة التقنية الغذائية.

معدل الاستهلاك الأسري (FCS)

يستخدم معدل الاستهلاك الأسري فترة مرجعية مكونة من 7 أيام. يُسأل الأشخاص الذين تُجرى معهم المقابلة عن عدد الأيام التي تناولت فيها الأسر السلع الغذائية المحددة والمصدر الذي يتم الحصول عليها منه.

درجة التنوع الغذائي الأسري (HDDS)

يجب تطوير قائمة المنتجات بناءً على الظروف وتصنيفها وفقًا للمجموعات الغذائية في درجة التنوع الغذائي الأسري.

ثم تُصنف النتائج على النحو التالي: سوء استهلاك الغذاء، استهلاك غذاء متوسط استهلاك غذاء مقبول.

يُعرف الأمن الغذائي الأسري بالقدرة على الحصول على ما يكفي من الطعام كمًا ونوعًا لتلبية جميع الاحتياجات الغذائية لأفراد الأسرة للتمتع بحياة مثمرة. وبعبارة بسيطة، كلما كان النظام الغذائي متنوعًا (أي يحتوي على أكبر عدد من أنواع المجموعات الغذائية)، كان المستوى الاجتماعي والاقتصادي للأسرة أعلى وكان مستوى الأمن الغذائي أفضل. يجب تطبيق المعلومات المجمع على مستوى الأسرة بشأن درجة التنوع الغذائي الأسري على كل مجموعة من مجموعات الثروة.

لتقييم درجة التنوع الغذائي الأسري، تشير المعلومات إلى المجموعات الغذائية الرئيسية للسلع الغذائية: الحبوب، الجذريات والدرنات البيضاء، البقوليات/المكسرات، الخضراوات والدرنات الغنية بفيتامين أ، الخضراوات الورقية الخضراء الداكنة، غيرها من الخضراوات، الفواكه الغنية بفيتامين أ (برتقالية اللون)، غيرها من الفواكه، اللحوم، الأسماك، الأحشاء الغنية بالحديد، البيض، الحليب/منتجات الألبان، الزيوت والدهون، الحلويات/المشروبات، التوابل/البهارات. عادة ما يتم طرح أسئلة على الأسر عما إذا كانوا قد استهلكوا أي مجموعات مرجعية في فترة 24 ساعة الماضية.

للمزيد من المعلومات حول درجات التنوع الغذائي أو غيرها من الأدوات المماثلة، يُرجى الاطلاع على:

- "درجة التنوع الغذائي الأسري (HDDS) لقياس إمكانية وصول الأسر للغذاء: دليل المؤشر النسخة 2 مشروع المساعدة التقنية المتعلقة بالغذاء والتغذية سبتمبر 2006
- "دليل قياس درجة التنوع الغذائي الأسري والفردي" منظمة الأمم المتحدة للأغذية والزراعة 2012
- دليل تقييم الأمن الغذائي وسبل العيش المقدم من منظمة العمل ضد الجوع يونيو 2010. يُرجى الاطلاع على الملحق 23 المعنى بالمنهجية التدريجية والأمثلة التوضيحية

للمزيد من المعلومات حول معدل الاستهلاك الأسري، يُرجى الاطلاع على [تحليل استهلاك الغذاء المقدم من برنامج الأغذية العالمي، حساب معدل الاستهلاك الأسري واستخدامه في تحليل الأمن الغذائي](#).



معلومات إضافية بشأن التقييم في حالات الطوارئ والتعافي

❓ ما هي السلل الأسرية العامة المخصصة لكل طبقة اجتماعية واقتصادية بعد وقوع الأزمة/الكارثة؟

- ما هي السلع التي تستهلكها الأسر بعد وقوع الأزمة/الكارثة؟ هل تختلف السلع المستهلكة في تلك الفترة عن الأوقات العادية؟
- ما هو متوسط سلة الاستهلاك الأسري بعد الأزمة/الكارثة؟ ما هو تكوين سلة الاستهلاك؟
- كيف تغيرت سلة الاستهلاك بعد وقوع الأزمة/الكارثة؟

❓ ما هي النفقات التي تحملتها الأسرة بعد وقوع الأزمة/الكارثة؟

- ما هي النفقات المتكررة التي تتحملها الأسرة أسبوعياً/شهرياً بعد وقوع الأزمة/الكارثة؟
- ما النفقات الأخرى التي تتحملها الأسرة وتختلف عن تلك النفقات التي تتحملها في الأوقات العادية في الفترة نفسها من العام؟
- ما هي النفقات الثلاث الرئيسية التي تتحملها الأسرة في الوقت الحالي، بعد وقوع الأزمة/الكارثة (مرتبة حسب الأهمية)؟
- أي من هذه النفقات مخصصة للرجال، والنساء، والأطفال، وأفراد الأسرة الأكثر ضعفاً (كبار السن، والأشخاص ذوي الإعاقة، والمرضى)؟ هل تختلف عن الأوقات العادية؟
- أي من هذه النفقات مخصص لحماية أنشطة سبل العيش؟

❓ ما هي السلل الغذائية الأسرية المخصصة لكل طبقة اجتماعية واقتصادية بعد وقوع الأزمة/الكارثة؟

- ما هي السلع الغذائية التي تستهلكها الأسرة بعد وقوع الأزمة/الكارثة؟
- ما هو تكوين سلة الاستهلاك بعد وقوع الأزمة/الكارثة؟
- كيف تغير استهلاك السلع الغذائية بعد وقوع الأزمة/الكارثة؟
- ما أثر الأزمة/الكارثة على المصادر الرئيسية لهذه الأغذية؟

❓ كيف تتغير تكلفة السلل الأسرية بعد وقوع الأزمة/الكارثة؟

- ما هي تكلفة سلة الاستهلاك بعد وقوع الأزمة/الكارثة؟
- ما هي الفروق التي تظهر في أسعار سلة الاستهلاك الأسري بعد وقوع الأزمة/الكارثة؟
- ما هي النفقات التي لم تعد الأسرة قادرة على تحملها أو قررت الحد من استخدامها؟

الخطوة 5.3.2. تحديد اعتماد الأسرة على الأسواق والقوة الشرائية

تحديد الأغراض المنزلية الأساسية التي تساعد في تقييم القدرة الشرائية

- ؟ ما هي الأغراض المنزلية التي يتم الحصول عليها من السوق وستشكل مؤشرًا جيدًا بالنسبة للقدرة الشرائية للأسرة؟
- ؟ ما هي الأصول الإنتاجية التي يتم الحصول عليها من السوق وستشكل مؤشرًا جيدًا للقدرة الشرائية ذات الصلة بسبل العيش؟
- ؟ كيف تتغير أسعار هذه الأغراض بمرور الوقت؟

تحديد الأصول الإنتاجية الرئيسية ذات الصلة التي تساعد في تقييم القدرة الشرائية ذات الصلة بسبل العيش

ستمكن هذه الخطوة الفرعية من فهم الأغراض الأساسية بشكل أفضل لرصد أسعار السوق. لذا يتعلق الأمر بجمع البيانات الأساسية الخاصة بأسعار السوق لعدد محدد من الأغراض المنزلية والأصول الإنتاجية التي تعمل بمثابة مؤشر جيد إلى أي مدى ستظل هذه الأغراض ميسورة التكلفة بمرور الوقت، ومرتبطة بالقدرة الشرائية.

- ؟ ما هي الأغراض المنزلية التي يتم الحصول عليها من السوق وستشكل مؤشرًا جيدًا بالنسبة للقدرة الشرائية للأسرة؟

- ما هي السلع الموجودة في السوق وتعتمد عليها الأسر بشكل كبير في الأوقات المختلفة من العام؟
- ما هي السلع الأساسية البديلة لهذه السلع؟
- ما هما السلعتان أو ما هي الثلاث سلع الغذائية وغير الغذائية التي تُشكل مؤشرًا جيدًا للقدرة الشرائية فيما يتعلق برصد الأسعار لكل طبقة اجتماعية واقتصادية؟

- ؟ ما هي الأصول الإنتاجية التي يتم الحصول عليها من السوق وستشكل مؤشرًا جيدًا للقدرة الشرائية ذات الصلة بسبل العيش؟

- ما هي الأصول الإنتاجية التي تعتمد عليها الأسر بشكل كبير في الأوقات المختلفة من العام؟
- ما هي الأصول الإنتاجية التي تُشكل مؤشرًا جيدًا للقدرة الشرائية ذات الصلة بسبل العيش فيما يتعلق برصد الأسعار لكل طبقة اجتماعية واقتصادية؟

باستخدام المعلومات التي جمعتها بالفعل بشأن الإنفاق الأسري للطبقات الاجتماعية والاقتصادية، تحديد الأغراض المحتمل إدراجها في السلال الأسرية للطبقات شديدة الفقر، والطبقات الدنيا، والطبقات الوسطى، والطبقات العليا. هذه السلال تكون محددة حسب الظروف، ولكن من المرجح حصول الأسر الفقيرة وشديدة الفقر على أغراض أقل، وربما كميات أقل من السلع الأكثر تكلفة.

نصيحة:

في بعض المجتمعات، ستتمكن من تحديد معدلات التبادل التجاري للسلع الأساسية، ويُعبر عن هذه المعدلات بالقيم السوقية. وتُعد هذه الطريقة إحدى وسائل تتبع القدرة الشرائية. على سبيل المثال: قد تكون معدلات التبادل التجاري بالنسبة لوزن 50 كجم من حبوب الدخن في الظروف العادية متمثلة في واحد من الماعز الذكر عمره عامين؛ وفي إحدى سنوات الجفاف، ربما يتغير معدل التبادل ليصبح 50 كجم من حبوب الدخن مقابل 4 رؤوس من الماعز. ويشير ذلك انخفاض القدرة الشرائية لدى الأسر بالاستناد إلى حجم المبيعات من رؤوس الماعز.



أهداف هذه الخطوة



الأسئلة الرئيسية

يمكن جمع هذه المعلومات باستخدام الأدوات

1: [مقابلة مقدمي المعلومات الرئيسيين مع المؤسسات والهيئات](#)، 3: [مجموعة النقاش المركزية والطبقات الاجتماعية والاقتصادية](#)، 4: [الدراسات الاستقصائية المتعلقة بالأسرة](#)، 7: [دليل مقابلة مقدمي المعلومات الرئيسيين مع الجهات الفاعلة الإضافية في المجتمع](#)، 8: [نموذج رصد أسعار السلة الغذائية](#)، 9: [دليل مقابلة مقدمي المعلومات الرئيسيين فيما يتعلق بسوق الحبوب مع تجار البيع بالتجزئة وتجار البيع بالجملة](#) و 10: [دليل مقابلة مقدمي المعلومات الرئيسيين فيما يتعلق بالمحاصيل النقدية مع تجار البيع بالتجزئة وتجار البيع بالجملة](#).

يمكنك قراءة المزيد حول مصطلح معدلات التبادل التجاري من خلال الاطلاع على وثيقة المصطلحات الأساسية.

فترات الأزمات

إذا جمعت البيانات الأساسية في حالة وقوع أزمة/كارثة، فهذه فرصة للحصول على نظرة عامة سريعة عن السلع التي تضعها الأسر في أولوياتها في الوقت الحالي. يمكنك ذلك الأمر من تحديد الاحتياجات الاستهلاكية المتعلقة بالحفاظ على الحياة والاحتياجات الاستهلاكية المتعلقة بسبل العيش للمجموعات المختلفة والخدمات.

الفترات العادية/الفترات المرجعية

إذا جمعت البيانات الأساسية خلال الفترة التي تطلق عليها "العادي/المرجعي"، فإن هذه فرصة لجمع معلومات مفصلة من خلال إجراء زيارات أو دراسات استقصائية للأسر للحصول على مجموعة كبيرة من المعلومات وإعداد بيانات الاستهلاك.

كيفية استخدام البيانات التي جمعتها

على الرغم من أن هذا الأمر قد يبدو بمثابة خطوة فرعية صغيرة مقارنة بالخطوات الفرعية الأخرى، إلا أن المعلومات المجمعّة بشأن السلع الأساسية والأصول الإنتاجية التي تستهلكها الأسرة للمساعدة على تقييم القدرة الشرائية للطبقات الاجتماعية والاقتصادية/مجموعات الثروة المختلفة تُعد خطوة مهمة للإنذار المبكر والعمل المبكر. سيمكنك رصد أسعار هذه السلع من تحديد عمليات الزيادة والانخفاض في الأسعار فيما يتعلق بالسلع الأساسية لطبقات اجتماعية واقتصادية معينة وبذلك استهداف عمليات التدخل لتوفير الدعم بطريقة مناسبة للغاية للمجموعات المعينة التي تتأثر بالتغيرات التي تطرأ على أسعار السوق.

- ← تستند عمليات التدخل في الوقت المناسب لدعم الأسر التي تنتمي للطبقة شديدة الفقر والطبقة الفقيرة في مناطق التدخل الخاصة بك إلى بيانات رصد الأسعار.
- ← تحديد الاحتياجات في الوقت المناسب لإجراء تقييم أكثر تفصيلاً.
- ← تتبع الأصول الإنتاجية لمجموعات سبل العيش المختلفة ووضع عمليات تدخل لزيادة إمكانية الوصول إلى هذه المجموعات من خلال تحليل جانب العرض والطلب
- ← معرفة كيفية استفادة الأسر التي تنتمي لطبقة اجتماعية واقتصادية واحدة، عندما تستنزف الطبقات الاجتماعية والاقتصادية الأخرى الأصول لتغطية نفقاتهم.



معلومات إضافية بشأن التقييم في حالات الطوارئ والتعافي

- ؟ كيف أثرت الأزمة/الكارثة على الأغراض المنزلية التي يتم الحصول عليها من السوق وتمثل مؤشرات للقدرة الشرائية للأسرة في الأوقات العادية؟
- ما هي السلع الموجودة في السوق وتعتمد عليها الأسر بشكل كبير بعد وقوع الأزمة/الكارثة؟ كيف تختلف عن الأوقات العادية؟
- ما هي السلع الأساسية البديلة لهذه السلع بعد وقوع الأزمة/الكارثة؟ هل تستهلك الأسرة سلعاً بديلة/جديدة أم أنها لا تستهلك سلعاً بديلة؟
- ما هما السلعتان أو ما هي الثلاث سلع الغذائية وغير الغذائية التي تُشكل مؤشرًا جيدًا للقدرة الشرائية فيما يتعلق برصد الأسعار لكل طبقة اجتماعية واقتصادية؟ هل هذه السلع جديدة أم أنها تختلف عن السلع المستخدمة في الأوقات العادية؟
- ما هو الأثر الرئيسي للأزمة/الكارثة على قدرة الأسر على شراء السلع الغذائية وغير الغذائية؟

؟ ما أثر الأزمة/الكارثة على الأصول الإنتاجية التي يتم الحصول عليها من السوق وتمثل مؤشرات للقدرة الشرائية ذات الصلة بسبل العيش في الأوقات العادية؟

- ما هي الأصول الإنتاجية في السوق التي تعتمد عليها الأسر بشكل كبير بعد وقوع الأزمة/الكارثة؟
- ما هي الأصول الإنتاجية التي تُشكل مؤشرًا جيدًا للقدرة الشرائية ذات الصلة بسبل العيش فيما يتعلق برصد الأسعار لكل طبقة اجتماعية واقتصادية؟ هل هذه السلع جديدة أم أنها تختلف عن السلع المستخدمة في الأوقات العادية؟
- ما هو الأثر الرئيسي للأزمة/الكارثة على قدرة الأسر على شراء سبل العيش؟

رصد الأسعار وأسواق الرصد

يُعد رصد الأسعار طريقة مفيدة لجمع البيانات التي تؤثر في التحليل وعملية اتخاذ القرار. يمكنك تحليل نظام السوق لأسواق الغذاء، والعمل، والخدمات المالية من تحديد السلع، والأجور، والخدمات التي يجب رصدها باعتبارها جزءاً من نظام الإنذار المبكر. يجب أن تستند معظم عمليات رصد الأسعار على بيانات ثانوية، وهو أمر متوفر بسهولة ويسهل الوصول إليه ومعالجته. إذا كنت بحاجة إلى وضع نظام محدد لرصد أسعار السلع أو الخدمات التي لا تتوفر معلومات ثانوية بشأنها، سوف يتطلب الأمر الكثير من الموارد.

يُرجى الاطلاع على
[إرشادات تحليل الأسواق الأدوات 1.3](#)

أسواق الرصد هي الأسواق المستخدمة لتمثيل عدد كبير من الأسواق في المنطقة نظراً لحجمها، وأدائها، وسمات بيئة العمل بها. يكمن الافتراض وراء اختيار أسواق الرصد في أن التغيرات التي تطرأ على أسواق الرصد سوف تنعكس بشكل كبير في الأسواق الأخرى من التصنيف النوعي نفسه. لذا، من خلال رصد أسواق الرصد، يمكنك الحصول على فكرة عما يحدث في عدد كبير من الأسواق. يتطلب هذا الأمر تحديد ما يلي:

- الأسواق المهمة التي يجب رصدها (إرشادات تحليل الأسواق الأداة 3.1)
- الأسواق الفعلية التي يجب رصدها (إرشادات تحليل الأسواق الأداة 3.1)

هل تجمع الحكومة الوطنية (من خلال بعض الوزارات أو مكتب الإحصاءات الوطنية التابع لها) بيانات الأسعار بانتظام؟

إذا كان الأمر كذلك، هل هذه المعلومات متوفرة عبر الإنترنت؟ إذا لم يكن الأمر كذلك، يجب عليك زيارة المكاتب التابعة لهذه الجهات للوصول إلى قاعدة البيانات الخاصة بهم.

هل تجمع أي وكالة دولية بيانات الأسعار في الدولة المعنية باعتبارها جزءاً من أنظمة الإنذار المبكر أو رصد الأسعار العالمية؟

إذا كان الأمر كذلك، هل هذه المعلومات متوفرة عبر الإنترنت؟

هل تشير بيانات الأسعار الثانوية إلى سلع مماثلة بشكل كاف لتلك السلع المعنية؟

ما هي الأسواق التي جُمعت منها بيانات هذه الأسعار؟

هل ترتبط هذه الأسواق بشكل ما بالسوق المعنية للسكان المعنيين؟

من أي نوع من التجار (تجار البيع بالجملة، وتجار البيع بالتجزئة، والمزارعين) يتم جمع بيانات الأسعار؟

ما هو عدد التجار الذين تُجمع بيانات الأسعار منهم في كل سوق؟

هل تشير هذه البيانات إلى أسعار الشراء أم أسعار البيع؟

ما هي أحجام/كميات السلع التي تُجمع بيانات أسعارها؟

ما عدد مرات جمع بيانات الأسعار من كل سوق ومتى تُجمع (الشهر، الأسبوع، اليوم)؟



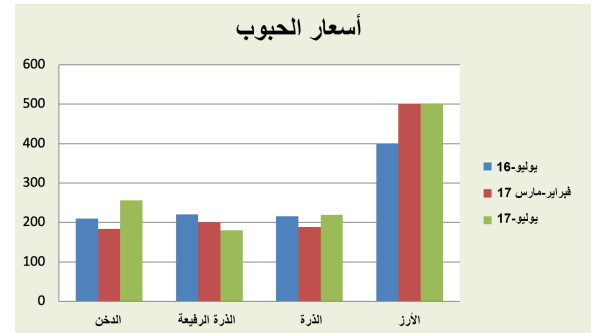
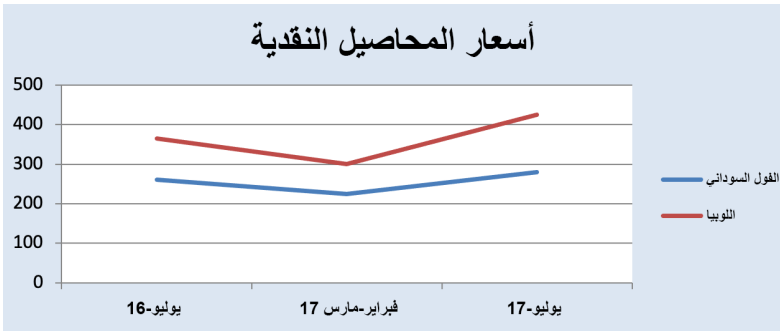
توافر البيانات

(إرشادات تحليل الأسواق الأداة 3.1)



إمكانية مقارنة البيانات

مثال: جمع بيانات الأسعار.



إذا كنت بحاجة إلى وضع نظام رصد للسوق - يُرجى الاطلاع على دليل تحليل السوق المقدم من حركة الصليب الأحمر والهلال الأحمر.

تُعد هذه المعلومة مهمة لتحديد الأسواق الرئيسية التي تود إدراجها في التقييم الذي تجريه للخطوة التالية.

الخطوة 6.3.2. تحديد وظيفة الأسواق الرئيسية والمخاطر

تحديد مستوى فعالية الأسواق خلال مختلف المواسم

؟ كيف يتصرف التجار (العرض)؟

؟ كيف تتصرف الأسر (الطلب)؟

تحديد مخاطر السوق ذات الصلة بالعرض والطلب

؟ ما هي المخاطر الرئيسية التي تنطوي على العرض والطلب المحددة لكل سوق رئيسي؟

يهدف تحليل نظام سوق إنتاج المواد الغذائية إلى معرفة كيفية إنتاج الغذاء في الدولة بما في ذلك إنتاج المحاصيل القومي والمحلي، والمواشي، وصيد الأسماك، ومساهماتهم في الإمداد الغذائي على المستوى المحلي، فضلاً عن الاعتماد على عمليات استيراد الغذاء من خلال الأسواق المحلية/الدولية (أي توفر الغذاء الجهات الفاعلة الرئيسية المعنية بالإنتاج). نظام سوق الخدمات المالية يشير إلى الخدمات التي تمكن الأشخاص من الحصول على المال مثل خدمات الائتمان والتأمين (الخدمات التي تقدمها عادة البنوك، والاتحادات الائتمانية، ومؤسسات التمويل الصغير، وغيرهم من مقدمي الخدمات المالية الخاصة أو التابعين للدولة) وقنوات تقديم الخدمات التي يمكن الحصول على المال من خلالها مثل المعاملات المالية بالهاتف المحمول، وماكينات الصراف الآلي، وحالة البنية التحتية النقدية (أي توافر الخدمات المالية ومقدمي الخدمات الرئيسيين). يصف هذا القسم كيفية جمع البيانات المتعلقة بالمخاطر المتعلقة بالعرض والطلب في الأسواق في منطقة التقييم وكيف يرتبط بالأمن الاقتصادي الأسري.

سوف تستخدم المعلومات المجمعة خلال مراجعة البيانات الثانوية هنا لتحديد الأزمات المتعلقة بجوانب العرض العام وجوانب الطلب التي تؤثر على أداء السوق والآثار المترتبة عليها.

تحديد الأزمات التي من المحتمل أن تؤثر على كل سوق من الأسواق التي تدرسها. وهذا يتضمن تحديد الأزمات التي سوف تؤثر على العرض وبالتالي على التوافر، الذي من شأنه أن يزيد الأسعار عند وجود نقص ويؤدي إلى انخفاض الأسعار عند وجود فائض بعد الحصاد على سبيل المثال. يمكن أن تؤثر الأزمات أيضاً على السلع والخدمات، إما من خلال زيادة الطلب على سلع وخدمات معينة نظراً لعدة أسباب، الذي يسبب عادة نقص السلع وزيادة الأسعار، أو انخفاض الطلب نظراً لشراء السلع البديلة، أو تقديم التبرعات العينية أو الخدمات، أو نقص القدرة الشرائية ما يعني عدم تمكن الأسر من تحمل شراء السلع والخدمات اللازمة.



أهداف هذه الخطوة

يمكنك قراءة المزيد حول مصطلح الخدمات المالية و مقدمي الخدمات المالية من خلال الاطلاع على وثيقة المصطلحات الأساسية.

يمكن جمع هذه المعلومات باستخدام الأدوات
 7: دليل مقارنة مقدمي المعلومات الرئيسيين
 مع الجهات الفاعلة الإضافية في المجتمع،
 8: نموذج رصد أسعار السلة الغذائية، 9:
 دليل مقارنة مقدمي المعلومات الرئيسيين
 فيما يتعلق بسوق الحبوب مع تجار البيع
 بالتجزئة وتجار البيع بالجملة و 10: دليل
 مقارنة مقدمي المعلومات الرئيسيين فيما
 يتعلق بالمحاصيل النقدية مع تجار البيع
 بالتجزئة وتجار البيع بالجملة، وأيضاً أدوات
 عمليات التقييم السريعة للأسواق.



كيف يتصرف التجار؟

- المنافسة:

- كم عدد التجار الذين يبيعون السلع الأساسية نفسها في المنطقة؟
- هل يبيع جميع التجار الكميات نفسها؟
- هل يمكن للمستهلكين التفاوض حول الأسعار؟
- كيف يحدد التجار أسعار السلع الأساسية التي يبيعونها؟

- الشراء:

- متى يشتري التجار السلع الأساسية، ومن أين تشتري، ومن أي جهة تشتري؟ ما هو مصدر السلع الأساسية؟

- اقتراض المال:

- هل يقترض التجار المال لشراء السلع الأساسية التي يبيعونها؟ إذا كان الأمر كذلك، ما هي الشروط المفروضة (كم المبلغ، وما هي الجهة الدائنة، ومتى تم الاقتراض، ومعدل الفائدة، ووقت السداد)؟

- سعة التخزين:

- ما هي سعة التخزين المتاحة للتجار؟
- متى يخزن التجار السلع الأساسية ولكم من الوقت؟
- أين يخزن التجار السلع الأساسية وبأي تكلفة؟

- النقل:

- كيف ينقل التجار السلع الأساسية عادة إلى المخازن و/أو إلى السوق (ملكية وسيلة النقل، والتكاليف، والمسافة، والمدة، والضمان)؟

- تقديم القروض للعملاء:

- هل يقدم التجار قروضًا لعملائهم؟

كيف تتصرف الأسر التي تنتمي لطبقات اجتماعية واقتصادية مختلفة؟

- هل تختلف إمكانية وصول الأسر إلى أسواق الغذاء ولماذا تختلف؟
- هل يختلف اعتماد الأسر على أسواق الغذاء ولماذا يختلف؟
- هل يختلف تفضيل الأسر للغذاء ولأسواق الغذاء ولماذا يختلف؟
- هل تختلف إمكانية حصول الأسر على القروض ولماذا تختلف؟
- هل يختلف اعتماد الأسر على القروض ولماذا يختلف؟
- هل يختلف تفضيل الأسر للقروض وللأسواق المالية ولماذا يختلف؟
- هل تختلف إمكانية حصول الأسر على الخدمات ولماذا تختلف؟
- هل يختلف اعتماد الأسر على الخدمات ولماذا يختلف؟
- هل يختلف تفضيل الأسر للخدمات وللأسواق الخدمات ولماذا يختلف؟

ما هي المخاطر الرئيسية التي تنطوي على العرض والطلب المحددة لكل سوق رئيسي؟

- ما هي الأزمات التي يمكن أن تؤثر على العرض؟
- ما هي الأزمات التي يمكن أن تؤثر على الطلب؟
- أي من هذه الأزمات لا تندرج ضمن الأزمات الموسمية العادية؟

سوف تساعدك هذه المعلومات في التركيز على سلوك تجار الأسواق وسلوك الأسر. يمكنك استخدام هذه المعلومات لتحديد السبب وراء قيام التجار بزيادة الأسعار والأسر التي تتأثر بذلك بشدة فيما يتعلق باعتمادهم على الأسواق.

يجب عليك أيضًا تحديد المخاطر التي تساهم في انخفاض القدرة الشرائية للأسر. يُعد هذا الأمر أساسيًا فيما يتعلق بنهج الاقتصاد الأسري نظرًا لأنه سيساعدك على تحديد تلك المخاطر واتخاذ الإجراءات اللازمة قبل أن يؤثر أداء السوق بالسلب على الأسر التي تعتمد بشكل كبير على الأسواق.

يجب أن يُركز التحليل الذي تجريه على تحديد الأزمات الأساسية المتعلقة بجانب العرض والمخاطر والأزمات المتعلقة بجانب الطلب نظرًا لأن فقدان القدرة الشرائية سوف يساعدك على معرفة كيفية تأثر الأسر التي تنتمي للطبقات العليا، والطبقات الوسطى، والطبقات الفقيرة، والطبقات شديدة الفقر.

عندما تفقد الأسر مرتفعة الدخل ومتوسطة الدخل قدرتها الشرائية، فإنها تقل نفقاتها وتسرح العمال، الذي من شأنه أن يؤثر بشكل مباشر على الأسر التي تنتمي للطبقات الفقيرة وشديدة الفقر التي تعتمد على الأسر من الطبقات الوسطى والعليا للأعمال الزراعية، والأعمال المنزلية، وبيع الأشغال اليدوية والأغراض المنزلية. قد يقرر التجار أيضًا التوقف عن تقديم الخدمات للمنطقة إذا لاحظوا انخفاض القدرة الشرائية للمجتمع، ويمكنهم تقديم السلع والخدمات في أماكن أخرى. يعمل هذا الأمر على تقليل إمكانية توافر السلع والخدمات وقد يؤدي إلى زيادة الأسعار في إحدى المناطق التي يفقد فيها الأشخاص القدرة الشرائية. تعتمد هذه العوامل المتغيرة على الظروف وتؤثر على الطبقات الاجتماعية والاقتصادية المختلفة ومجموعات سبل العيش بطرق مختلفة.

يمكنك قراءة المزيد حول مصطلح الأزمات المتعلقة بجانب العرض والأزمات المتعلقة بجانب الطلب من خلال الاطلاع على وثيقة المصطلحات الأساسية.

صدمات جانب الطلب

تشمل صدمات جانب الطلب ارتفاع الطلب أو انخفاضه المفاجئ بسبب مجموعة متنوعة من العوامل تشمل:

- تزايد الطلب العالمي أو المحلي
- تزايد الطلب بسبب ضعف أحد المحاصيل المحلية
- تزايد الطلب على المنتجات والخدمات البديلة بسبب انهيار السوق
- ضعف إمكانية الوصول إلى الأسواق بسبب الصراعات والكوارث والأوبئة الصحية
- ضعف الطلب بسبب فقدان مصادر الدخل أو سبل العيش
- تغييرات في حجم السكان بسبب حالات النزوح و/أو الهجرة
- التسعير غير العقلاني، على سبيل المثال الذي يحدث بسبب الشائعات حول إمكانية حدوث نقص وشيك في السلع أو لجوء المستهلكين إلى تكديسها

صدمات جانب العرض

تنشأ صدمات جانب العرض عما يستجد من تغيرات فيما يلي:

- مستويات الإنتاج (بسبب الطقس، أو إمكانية توفير المدخلات وخلافه)
- توقف حركة السلع والخدمات على طول سلسلة العرض (لأسباب تتعلق بالصراعات أو تلف البنية التحتية أو توافر وسائل النقل أو تغير أعداد الجهات الفاعلة في السوق أو زيادة/انخفاض إمكانيات التجار، وما إلى ذلك)
- طالما تأثر حجم العرض في إحدى الأسواق، يمكن أيضًا أن تتأثر الأسعار لأسباب بسيطة تتعلق بحركية العرض والطلب. ويؤدي ارتفاع الأسعار إلى انخفاض القدرة الشرائية لدى الأسر، ما يقلل من مستوى أمنها الغذائي. وقد تكون الأزمات المتعلقة بجانب العرض محلية أو إقليمية أو وطنية، كما يمكن أن تؤثر على مدى إتاحة سلعة أو خدمة معينة، أو يمتد أثرها إلى عدد من هذه السلع أو الخدمات

المصدر: MARKIT

فترات الأزمات

إذا جمعت البيانات الأساسية خلال الفترة التي تطلق عليها "العادي/المرجعي"، فإن هذه فرصة لجمع معلومات مفصلة بشأن ديناميكيات السوق وكيفية توتّر على مجموعات سبل العيش المختلفة والطبقات الاجتماعية والاقتصادية. سوف تجري العديد من المقابلات مع مقدمي المعلومات الرئيسيين والعديد من الجهات الفاعلة في السوق وستحصل على معلومات مفصلة بشأن القضايا المتعلقة بالعرض والطلب التي تؤثر على الأسعار والقدرة الشرائية وسلوك التجار. سوف يساعدك هذا الأمر على معرفة عمليات التداخل القائمة على السوق التي تحمي الأسر من آثار انهيار الأسواق، ولكنها تدعم أيضًا الأسواق من خلال توفير المساعدة النقدية والقوائم عند اللزوم للحفاظ على الطلب.

الفترات العادية/الفترات المرجعية

إذا جمعت البيانات الأساسية خلال الفترة التي تطلق عليها "العادي/المرجعي"، فإن هذه فرصة لجمع معلومات مفصلة بشأن ديناميكيات السوق وكيفية توتّر على مجموعات سبل العيش المختلفة والطبقات الاجتماعية والاقتصادية. سوف تجري العديد من المقابلات مع مقدمي المعلومات الرئيسيين والعديد من الجهات الفاعلة في السوق وستحصل على معلومات مفصلة بشأن القضايا المتعلقة بالعرض والطلب التي تؤثر على الأسعار والقدرة الشرائية وسلوك التجار. سوف يساعدك هذا الأمر على معرفة عمليات التداخل القائمة على السوق التي تحمي الأسر من آثار انهيار الأسواق، ولكنها تدعم أيضًا الأسواق من خلال توفير المساعدة النقدية والقوائم عند اللزوم للحفاظ على الطلب.

- ← تحديد سلوك التجار تجاه الأسواق المهمة التي يمكن أن تسبب زيادة في الأسعار.
- ← تحديد سلوك التجار بالنسبة للأسواق المهمة نتيجة لعدم توفر السلع
- ← تحديد سلوك الأسر فيما يتعلق بالطلب
- ← تحديد سلوك الأسر فيما يتعلق بانخفاض القدرة الشرائية

كيفية استخدام البيانات التي جمعتها

? ما أثر الأزمة/الكارثة على سلوك التجار؟

- المنافسة:

- هل أدى وقوع الأزمة/الكارثة إلى تغيير عدد التجار في المنطقة؟ هل هؤلاء التجار هم التجار الجدد أم أنهم التجار أنفسهم كما كان من قبل؟
- ما هو حجم تجارة هؤلاء التجار؟ كيف يختلف الأمر الآن عن ذي قبل؟
- هل يمكن للمستهلكين التفاوض حول الأسعار بعد وقوع الأزمة/الكارثة؟
- كيف يحدد التجار أسعار السلع الأساسية التي يبيعونها؟ كيف يختلف الأمر الآن عن ذي قبل؟

- الشراء:

- هل أثرت الأزمة/الكارثة على مصدر المنتجات؟ متى يشتري التجار السلع الأساسية، ومن أين تُشترى، ومن أي جهة تُشترى؟ هل تغير الوضع بعد وقوع الأزمة/الكارثة؟

- اقتراض المال:

- هل ما يزال بإمكان التجار تجديد المخزون عن طريق الاقتراض بعد وقوع الأزمة/الكارثة؟ إذا كان الأمر كذلك، هل تغيرت الأوضاع بعد وقوع الأزمة/الكارثة؟

- سعة التخزين:

- هل أثرت الأزمة/الكارثة على سعة التخزين المتاحة للتجار؟ ما حجم سعة التخزين المتاحة للتجار؟
- هل يخزن التجار السلع الأساسية بعد وقوع الأزمة/الكارثة؟ متى يحدث ذلك ولكم من الوقت؟
- هل أثرت الأزمة/الكارثة على مرافق التخزين؟ أين يخزن التجار السلع وبأي تكلفة؟



معلومات إضافية بشأن التقييم في حالات الطوارئ والتعافي



- **النقل:**

- هل أثرت الأزمة/الكارثة على وسائل النقل؟ كيف ينقل التجار السلع الأساسية إلى المخازن و/أو إلى السوق (ملكية وسيلة النقل، والتكاليف، والمسافة، والمدة، والضمان)؟
- هل تختلف طريقة النقل عن الطريقة المستخدمة قبل وقوع الأزمة/الكارثة؟

- **تقديم القروض للعملاء:**

- هل يقدم التجار قروضاً لعملائهم بعد وقوع الأزمة/الكارثة؟ ما هي شروط الائتمان، ومن يحددها، ومتى تُستخدم؟ هل تغير الوضع بعد وقوع الأزمة/الكارثة؟

؟ **ما هو أثر الأزمة/الكارثة على سلوك الأسر التي تنتمي لطبقات اجتماعية واقتصادية مختلفة؟**

بعد وقوع الأزمة/الكارثة، بالنسبة لكل طبقة اجتماعية واقتصادية:

- هل تختلف إمكانية الوصول إلى أسواق الغذاء ولماذا تختلف؟
- هل يختلف الاعتماد على أسواق الغذاء ولماذا يختلف؟
- هل يختلف تفضيل الأسر للغذاء ولأسواق الغذاء ولماذا يختلف؟
- هل تختلف إمكانية حصول الأسر على القروض ولماذا تختلف؟
- هل يختلف اعتماد الأسر على القروض ولماذا يختلف؟
- هل يختلف تفضيل الأسر للقروض ولأسواق المالية ولماذا يختلف؟
- هل تختلف إمكانية حصول الأسر على الخدمات ولماذا تختلف؟
- هل يختلف اعتماد الأسر على الخدمات ولماذا يختلف؟
- هل يختلف تفضيل الأسر للخدمات ولأسواق الخدمات ولماذا يختلف؟

؟ **ما هي المخاطر الرئيسية التي تنطوي على العرض والطلب المحددة لكل سوق من الأسواق المهمة بعد وقوع الأزمة/الكارثة؟**

- ما هي الأزمة الجديدة/الأزمة الثانية التي قد تؤثر على العرض؟
- ما هي الأزمة الجديدة/الأزمة الثانية التي قد تؤثر على الطلب؟
- هل هذه الأزمات الجديدة موسمية أم متكررة أم جديدة؟
- ما هي الاتجاهات الاقتصادية التي قد تؤثر على الأسواق؟

يمكنك قراءة المزيد حول مصطلح استراتيجيات التكيف من خلال الاطلاع على وثيقة المصطلحات الأساسية.



أهداف هذه الخطوة

الخطوة 7.3.2. تحديد استراتيجيات التكيف للأسرة وشبكات الأمان الاجتماعي والاتجاهات الموسمية

تحديد استراتيجيات التكيف الأكثر استخدامًا فيما يتعلق بسبل العيش لكل مجموعة من مجموعات سبل العيش

؟ ما هي أكثر الاستراتيجيات استخدامًا من بين استراتيجيات التكيف بالنسبة لكل مجموعة من مجموعات سبل العيش فيما يرتبط بالاستهلاك الغذائي الأسري والنفقات ومصادر الدخل وتجريد الأصول؟

تحديد درجة حدة تداعيات استراتيجيات التكيف

؟ ما هي أكثر استراتيجيات التكيف حدة بالنسبة لكل مجموعة من مجموعات سبل العيش خلال أوقات الأزمات؟

تحديد درجة حدة تداعيات الشراء بالتقسيط أو تراكم الدين على الأمن الاقتصادي الأسري

؟ ما هي الأهمية التي يمثلها عامل الائتمان والدين بالنسبة للاقتصاد الأسري والقدرة على التكيف مستقبلاً؟

تحديد قدرة الأشخاص على الوصول إلى شبكات الأمان والحماية الاجتماعية

؟ ما هي برامج الحماية الاجتماعية التي يمكن للأشخاص الوصول إليها وما مدى إمكانية الاعتماد عليها؟

؟ ما هي شبكات الأمان الاجتماعي السارية وما طريقة عملها؟

بالنسبة لتقييمات الأمن الاقتصادي الأسري، تُعرف استراتيجيات التكيف بأنها عمليات الاستجابة المؤقتة التي تعتمد على الأسر للحفاظ على سبل العيش، ويفرضها انعدام الأمن الغذائي ونقص الموارد. يُعد فهم استراتيجيات التكيف التي تستخدمها مجموعات سبل العيش بعد وقوع كارثة عنصرًا أساسيًا من تقييم الأمن الاقتصادي الأسري وعملية التحليل.

تمثل شبكات الأمان الاجتماعي الرسمية وغير الرسمية أحد الموارد الأساسية التي يمكن للأسر الوصول إليها في أوقات الأزمات. يتضمن هذا القسم نظرة عامة عن برامج الحماية الاجتماعية التي تطبقها الحكومة على المستويات الوطنية، والإقليمية، والمحلية لدعم الأشخاص المتضررين على المدى الطويل أو المعرضين لخطر الإقصاء، والبرامج التي تقدمها الجهات الفاعلة في المجال الإنساني لدعم الأشخاص باستمرار خلال أوقات معينة، مثل شبكات الأمان الاجتماعي لتقديم الدعم خلال موسم الأشهر العجاف. في الدول التي تُطبق فيها هذه البرامج، فقد تساهم بشكل كبير في الأمن الاقتصادي للأسر المتضررة، وخاصة خلال مواسم الأشهر العجاف. نود في معرفة ما إذا كانت هذه البرامج متاحة ويمكن وصول السكان إليها.

توضح هذه الخطوة الفرعية كيفية جمع البيانات المتعلقة باستراتيجيات التكيف لمجموعات سبل العيش المحددة ولطبقات اجتماعية واقتصادية/مجموعات الثروة المحددة. فهذه منهجية يمكنك من تقييم الأمن الاقتصادي الأسري من خلال السلوكيات على مستوى الأسرة التي تسعى إلى الحفاظ على احتياجات الأسرة من حيث الغذاء والدخل. سوف تحتاج إلى جمع معلومات كافية لتتمكن من معرفة ماهية سلوكيات الأسر العادية وماهية السلوكيات الأخرى التي يلجأون إليها في أوقات الأزمات. يكون لهذه السلوكيات الأخرى آثار مختلفة على الأسر، وسوف تحتاج إلى تحديد أي من هذه السلوكيات يجدي نفعًا فيما يتعلق بتلبية احتياجات الأسر من الغذاء والدخل ولكنها تترك الأسرة أقل قدرة على مواجهة أي أزمات مستقبلية. سوف يوضح هذا

يمكن جمع هذه المعلومات باستخدام الأدوات

- 1: مقابلة مقدمي المعلومات الرئيسيين مع المؤسسات والهيئات، 3: مجموعة النقاش المركزة والطبقات الاجتماعية والاقتصادية، 4: الدراسة الاستقصائية المتعلقة بالأسرة و 6: مجموعة النقاش المركزة التي تُعقد مع الأمهات.

الأمر بالتفصيل أدناه، نظرًا لأنه أمر أساسي لفهم القرارات التي يتخذونها للحفاظ على سبل العيش الخاصة بهم. تُعد الطريقة التي تتبعها الأسر لإدارة التناقص في مخزون الغذاء، والدخل، والأصول في مواجهة الأزمات طريقة معقدة وتعتمد على الظروف.

الأسئلة الرئيسية



❓ ما هي أكثر الاستراتيجيات استخدامًا من بين استراتيجيات التكيف بالنسبة لكل مجموعة من مجموعات سبل العيش فيما يرتبط بالاستهلاك الغذائي الأسري والنفقات ومصادر الدخل وتجريد الأصول؟

- ما هي الإجراءات التي تتخذها الأسر عادة عندما تعاني من نقص الغذاء، والدخل، والمدخرات؟
- ما هي أكثر الإجراءات استخدامًا ولماذا؟
- أي من هذه الإجراءات تُستخدم موسميًا؟
- أي من هذه الإجراءات يتخذها أفراد المجتمع الآخرين؟
- أي من هذه الإجراءات تجدي نفعًا ولماذا؟

❓ ما هي أكثر استراتيجيات التكيف حدة بالنسبة لكل مجموعة من مجموعات سبل العيش خلال أوقات الأزمات؟

- أي من هذه الإجراءات تتميز بسهولة تبديلها ولماذا (الأزمات)؟
- أي من هذه الإجراءات لا تتميز بسهولة تبديلها ولماذا (الأزمات)؟
- ما هي الإجراءات التي تُستخدم فقط في الحالات الصعبة ولماذا (حالات الطوارئ)؟
- ما هي الإجراءات التي تنطوي على أثر سلبي للغاية على أمن سبل العيش الخاصة بالأسر ولماذا؟
- ما هي الإجراءات التي تنطوي على أثر اجتماعي سلبي للغاية على الأسر ولماذا؟
- ما هي الإجراءات التي تقلل من قدرة الأسر على مواجهة الأزمات المستقبلية؟
- ما هي أشكال المدخرات المتاحة لكل مجموعة من مجموعات سبل العيش؟

❓ ما هي الأهمية التي يمثلها عامل الائتمان والدين بالنسبة للاقتصاد الأسري والقدرة على التكيف مستقبلاً؟

- هل الشراء بالدين أمر طبيعي في هذا المجتمع؟
- ما هي الطبقات الاجتماعية والاقتصادية التي تعتمد على الشراء بالدين؟
- ما هي السلع التي يتم شراؤها عادة بهذه الطريقة وما هي السلع والخدمات التي لا يمكن أن تقبل الدفع بهذه الطريقة؟
- هل تُضاف الفائدة إلى أي عملية من عمليات الشراء بالدين؟
- هل اقتراض الغذاء أو المال أمر طبيعي في المجتمع؟
- ما هي الطرق الرسمية وغير الرسمية لائتمان/اقتراض المال المتاحة في هذا المجتمع ومن يتمكن من الوصول إليها؟
- ما هي الطبقات الاجتماعية والاقتصادية التي تقترض المال ومن تقترضه؟
- هل تُضاف الفائدة إلى أي مبلغ مالي يتم اقتراضه بشكل رسمي أو غير رسمي؟
- ما هي أشكال الاقتراض الأخرى الموجودة باعتبارها أمثلة على استراتيجيات التكيف التي تساعد الأسر خلال أوقات الشدة وهل لديها أي آثار على الالتزامات الاجتماعية وقدرة الأسر على مواجهة الأزمات المستقبلية؟



ما هي برامج الحماية الاجتماعية التي تطبقها الحكومة ويمكن للأشخاص الوصول إليها وما مدى إمكانية الاعتماد عليها؟

- ما هي برامج الحماية الاجتماعية المتاحة (التي تقدمها الحكومة)؟ هل يمكن للمجتمع الوصول إليها؟
- من الأشخاص المستفيدين من برامج الحماية الاجتماعية التي تقدمها الحكومة وما هي شروط الحصول على مزايا هذه البرامج؟
- ما نوع الدعم الذي تقدمه؟
- هل يعرف الأشخاص كيفية الوصول إلى هذه البرامج في الأوقات العادية؟
- هل يشعر الأشخاص بأنه يمكنهم الاعتماد على هذه البرامج؟ ما مدى إمكانية الاعتماد على هذه البرامج؟
- ما نوع البرامج المحددة المتاحة في حالة وقوع كوارث/أزمات التي يمكن للأشخاص الوصول إليها؟

ما هي شبكات الأمان الاجتماعي المقدمة من المنظمات غير الحكومية في المنطقة؟

- ما هي شبكات الأمان الاجتماعي المقدمة من المنظمات غير الحكومية المتاحة في المنطقة؟
- هل يمكن للأشخاص الموجودين في المجتمع الوصول إلى هذه الشبكات؟ ما هي معايير الاختيار؟
- ما هي المدة؟ هل أعدت تلك المعايير لتكون دائمة، أم موسمية، أم مؤقتة للتصدي للأزمات/الكوارث الحالية؟
- ما نوع الدعم الذي تقدمه؟
- هل يعرف الأشخاص كيفية الوصول إليها؟
- هل يشعر الأشخاص بأنه يمكنهم الاعتماد على هذه البرامج؟ ما مدى إمكانية الاعتماد على هذه البرامج؟
- ما نوع البرامج المحددة المتاحة في حالة وقوع أزمات/كوارث التي يمكن للأشخاص الوصول إليها؟

تحديد استراتيجيات التكيف الأكثر استخدامًا لكل مجموعة من مجموعات سبل العيش

يُعد ربط استراتيجيات التكيف النموذجية لمجموعات سبل العيش المختلفة طريقة مفيدة لتحديد سلوكيات السر المتعلقة بالجوانب الأساسية للاقتصاد الأسري. يمكنك إجراء مراجعة للبيانات الثانوية والبحث عن معلومات تتعلق باستراتيجيات التكيف من التقييمات الأخرى المتعلقة بسبل العيش.

يتضمن نهج الأمن الاقتصادي الأسري جمع معلومات حول جميع استراتيجيات التكيف في مرحلتين:

1. المرحلة الأولى: إعداد قائمة طويلة تتعلق باستراتيجيات التكيف التي تستخدمها الطبقات الاجتماعية والاقتصادية/مجموعات الثروة المختلفة وتصنيفها
2. المرحلة الثانية: تحديد شدة استراتيجية التكيف

بمجرد إعداد القائمة، يجب تصنيف الاستراتيجيات ضمن الفئات الأربعة الواردة أدناه، مع ربط كل منها بالأمن الاقتصادي الأسري. سوف يساعدك ذلك في معرفة كيفية ارتباط كل سلوك بجانب أساسي من جوانب التحليل المتعلق بالأمن الاقتصادي الأسري. إذا كان هناك استراتيجيات تكيف تقع خارج نطاق هذه الفئات الأربعة، ضعهم في القائمة بشكل منفصل فقد تتمكن من معرفة علاقتهم بالاقتصاد الأسري فيما بعد.

مثال: استراتيجيات التكيف للطبقات الاجتماعية والاقتصادية المختلفة

الطبقة العليا	الطبقة الوسطى	الطبقة الفقيرة	الطبقة شديدة الفقر
<ul style="list-style-type: none"> - بيع الأصول الإنتاجية (الحيوانات، والحبوب، والمحاصيل النقدية) 	<ul style="list-style-type: none"> - بيع الدواجن والماعز - العمل لدى الآخرين في أنشطة تسمين المواشي - الهجرة بغرض العمالة الموسمية في فترة ما بعد الحصاد 	<ul style="list-style-type: none"> - هجرة القادرين على العمل - حرق حقول الآخرين الزراعية كعمالة مدفوعة الأجر أو تلقي الغذاء مقابل العمل 	<ul style="list-style-type: none"> - الهجرة - حرق الحقول الزراعية للأخرين كعمالة مدفوعة الأجر أو تلقي الغذاء مقابل العمل - التسول

استراتيجيات التكيف/الحفاظ على الحياة الرئيسية

فئات استراتيجيات التكيف

- استراتيجيات التكيف المتعلقة باستهلاك الغذاء تهدف إلى الحفاظ على مخزون الغذاء وتوفير النفقات المتعلقة بالغذاء.
- استراتيجيات التكيف المتعلقة بالإتفاق تهدف إلى تقليل النفقات الخاصة بالسلع غير الغذائية
- استراتيجيات التكيف المتعلقة بالدخل تهدف إلى زيادة مصادر الدخل
- استراتيجيات التكيف المتعلقة باستنزاف الأصول ترتبط بسبل العيش

أمثلة على استراتيجيات التكيف الممكنة:

استراتيجيات التكيف المتعلقة باستنزاف الأصول (السلوكيات المتعلقة بالجوانب الأساسية لأشكال المدخرات الأسرية والأصول اللازمة لانشطة سبل العيش)	استراتيجيات التكيف المتعلقة بالإتفاق (التغييرات التي تطرأ على النفقات المتعلقة بالسلع غير الغذائية)	استراتيجيات التكيف المتعلقة بمصادر الدخل (التغييرات التي تطرأ على مصادر الدخل، والتغييرات التي تواجه أفراد الأسرة المشاركين في أنشطة للحصول على الدخل)	استراتيجيات التكيف المتعلقة باستهلاك الغذاء (التغييرات التي تطرأ على النظام الغذائي، وترشيد استهلاك الغذاء)
بيع أغراض الأسرة	إخراج الأطفال من المدرسة لتوفير التكاليف	العمل لساعات أطول، ومضاعفة المناوبات، والاتحاق بوظيفتين	الاعتماد على أغذية أقل تفضيلاً وتكلفة (تغيير النظام الغذائي)
بيع المدخرات العينية (على سبيل المثال الدجاج، والمجهرات)	الانتقال إلى مسكن أقل في التكاليف	البدء في أنشطة جديدة للحصول على دخل من المنزل (أي بيع الزبدي المعد منزلياً)	تقليل حجم الوجبات (ترشيد استهلاك الغذاء)
بيع الأصول الإنتاجية لأنشطة سبل العيش (الأدوات الزراعية، ووسائل النقل، والمواشي، والأراضي الزراعية)	التوقف عن التردد على الخدمات الصحية	تسريح العمال لتوفير التكاليف والاضطلاع بالعمل بنفسك، على سبيل المثال فصل العاملين بأحد المتاجر	تقليل عدد الوجبات التي يتم تناولها في اليوم (ترشيد استهلاك الغذاء)
استهلاك مخزون البذور	استخدم مصادر أقل تكلفة لمياه الشرب	الهجرة من أجل الحصول على عمل	الحد من استهلاك البالغين لكي يتمكن الأطفال الصغار من تناول الطعام (ترشيد استهلاك الغذاء)
	إبعاد الأطفال وتركهم مع أحد أفراد العائلة أو غيرهم من الأقارب/الأصدقاء	دفع الأطفال إلى العمل على سبيل المثال باعة متجولين، وعاملين بتلميع الأحذية، وعاملين بجمع الحطب	إطعام الأفراد العاملين من الأسرة على حساب الأفراد غير العاملين (الترشيد)
	إرسال الأطفال لتناول الطعام مع الجيران/الأقارب		جمع الأغذية البرية/البحث عن طعام، أو الصيد أو تناول المحاصيل غير الناضجة
	دفع أفراد الأسرة للتسول		استهلاك مخزون البذور
			شراء الغذاء بالدين
			اقتراض الغذاء

استراتيجيات التكيف المتعلقة باستهلاك الغذاء ومؤشر استراتيجية التكيف المنخفض (rCSI)

قد تتعلق معظم البيانات المتاحة باستراتيجيات التكيف المتعلقة باستهلاك الغذاء، نظرًا لأنها تُعد استجابة عالمية إلى حد ما للتعامل مع نقص الغذاء والدخل على مستوى الأسرة. يشكل تغيير النظام الغذائي للأسر، ليحتوي على أغذية أقل تكلفة وأقل من حيث الكم والنوع ووجبات أقل، سلوكيات تظهر في جميع الطبقات الاجتماعية والاقتصادية. يرد المزيد حول هذا النقاش أسفل قسم الأمن الغذائي.

الجدول 7: وصف استراتيجيات التكيف الخمسة المتعلقة باستهلاك الغذاء.

وصف الفئة	استراتيجية التكيف
تغير الأسرة أنواع الأغذية المستهلكة لتتمكن من إدارة نقص الغذاء. يهتم هذا السؤال بأنواع الأغذية المستهلكة وليس كميات الأغذية المستهلكة.	الاعتماد على الأغذية الأقل تفضيلاً وتكلفة
تزيد الأسرة من فرص توافر الأغذية على المدى القصير من خلال الاعتماد على المساعدات المقدمة من الأصدقاء أو الأقارب في شكل غذاء أو مال لشراء الغذاء.	اقتراض الغذاء من أحد الأصدقاء أو الأقارب
استراتيجية للترشيد حيث يتناول معظم أفراد الأسرة وجبات أقل في اليوم لإدارة نقص الغذاء.	تقليل عدد الوجبات التي يتم تناولها في اليوم
استراتيجية للترشيد حيث تقلل كمية الغذاء التي يتم تناولها في الوجبات لتتمكن من إدارة نقص الغذاء.	تقليل حجم الوجبات
استراتيجية للترشيد حيث يقل استهلاك البالغين للغذاء لكي يتمكن الأطفال الصغار من الحصول على ما يكفيهم من غذاء. في حالة الأسر التي لا تتضمن أطفالاً، يجب أن تكون الإجابة صفر.	تقليل الكميات التي يتناولها البالغون/أمهات الأطفال الصغار

يمكنك تحليل استراتيجيات التكيف المتعلقة باستهلاك الغذاء وإعداد مؤشر استراتيجية التكيف المنخفض. ويُعد أداة سريعة لتقييم مستويات الأمن الغذائي الأسري.

- ← سوف تمكنك استراتيجيات التكيف المذكورة حسب مجموعة سبل العيش من تحديد الخيارات المتاحة للأسر للحفاظ على مصادر الغذاء والدخل
- ← لمقارنة خيارات استراتيجيات التكيف بين مجموعات سبل العيش المختلفة ومعرفة أوجه التشابه وأوجه الاختلاف
- ← استخدام النتائج لإعداد أدوات جمع البيانات الأساسية لتقييم شدة استراتيجيات التكيف هذه وما تعنيه بالنسبة للأمن الاقتصادي الأسري

كيفية استخدام البيانات التي جمعتها

تحديد درجة حدة تداعيات استراتيجيات التكيف

بمجرد تحديد استراتيجيات التكيف الأكثر استخدامًا لكل مجموعة من مجموعات سبل العيش، يمكنك تصنيفها وفقاً لشدتها. توفر الشدة دليلاً على خيارات الأسر - كلما كانت استراتيجية التكيف التي تتبعها الأسرة شديدة، زادت الآثار السلبية المترتبة عليها فيما يتعلق بالوضع الصحي، والمالي، والاجتماعي. تعتمد استراتيجيات التكيف على الظروف بشكل كبير، وتشكل إحدى استراتيجيات التكيف التي تُعتبر عادية لإحدى الأسر، مثل الشراء بالدين، استراتيجية شديدة للأسر الأخرى التي تعتمد بشكل طبيعي على بيع الأصول أو استخدام المدخرات. يمكنك تخصيص مستوى الشدة من تمييز المعنى المقصود من سلوك استراتيجية التكيف لكل مجموعة من مجموعات سبل العيش الاجتماعية والاقتصادية.

يمكن إجراء ذلك بشكل أفضل من خلال إجراء مقابلات مع مقدمي المعلومات الرئيسيين أو مجموعات نقاش مركزة مع أفراد هذه الطبقات الاجتماعية والاقتصادية.

تتمثل إحدى الطرق المفيدة لتمييز شدة الاستراتيجية التي تتبعها الأسرة في تصنيفها حسب تلك الفئات الثلاث المتتالية. تحديد استراتيجيات التكيف الموسمية المحددة أيضاً.

حالات الطوارئ

نادرًا ما تُستخدم التدابير القصوى، التي تنطوي على آثار سلبية تدوم لفترة طويلة على الأسرة وقد لا يسهل تغييرها، مثل بيع الأرض الزراعية أو الهجرة. تُستخدم بشكل عام عندما تواجه الأسر فجوات شديدة فيما يتعلق باستهلاك الغذاء، أو خسارة بالغة لأصول سبل العيش التي من المرجح أن تؤدي إلى ظهور فجوات فيما يتعلق باستهلاك الغذاء.

وقت الأزمات

تُستخدم التدابير الأقل تفضيلاً عندما تصبح استراتيجيات التكيف مع الأزمات غير كافية. تُستخدم بوتيرة أقل لأنها توفر للأسر مصادر غذاء أو دخل فورية، ولكنها تغير الطرق التي تتبعها الأسرة لكسب العيش (مثل إخراج الأطفال من المدرسة ودفعهم إلى العمل أو بيع الأصول الإنتاجية اللازمة لأنشطة سبل العيش). يمكن للأسر استخدام هذه التدابير عندما يكونوا غير قادرين على تلبية الحد الأدنى من احتياجاتهم الغذائية دون بيع الأصول ما يعرض الأسرة لخطر زيادة الفجوات الغذائية في المستقبل.

في حالات الضغط

التدابير قصيرة المدى التي يمكن تبديلها بسهولة مثل استخدام المدخرات أو تناول كميات أقل من الغذاء. قد تستخدم الأسر هذه التدابير عندما تكون غير قادرة على تحمل بعض النفقات الأساسية المتعلقة بشراء السلع غير الغذائية ولكنها يمكن أن تتحمل الحد الأدنى من الاحتياجات الغذائية.

طور عدد من الأدوات لدعم تحليل استراتيجيات التكيف الذي يتضمن الدرجة والمعدل. أكثر الأدوات المستخدمة هو مؤشر استراتيجية التكيف (CSI)،¹¹ وهو مؤشر شائع الاستخدام وتطلبه الجهات المانحة لقياس الأمن الغذائي (يُرجى الاطلاع على Indikit للمزيد من المعلومات حول كيفية استخدام مؤشر استراتيجيات التكيف باعتباره مؤشرًا يُستخدم في خطط MEAL).

¹¹ [مؤشر استراتيجيات التكيف: دليل الطرق الميدانية، النسخة الثانية](#) يناير 2008 دانيال ماكسويل (Daniel Maxwell) وريتشارد كالدويل (Richard Caldwell) [و دليل الميداني لمؤشر استراتيجيات التكيف](#).

فترات الأزمات

إذا جمعت البيانات الأساسية في حالة وقوع أزمة/كارثة، فهذه فرصة لتحديد الأسر الأكثر عرضة لخطر انعدام الأمن الاقتصادي نظرًا لاستخدامهم لاستراتيجيات التكيف في حالات الطوارئ. سوف تحتاج إلى تقييم المدة التي تستغرقها الأسر لتصبح فقيرة للغاية وتعتمد بشكل كامل على الدعم الخارجي، والعمل على التدخل لتجنب هذا الأمر. وفي الوقت نفسه، سوف تتمكنك أيضًا المقابلات التي تُجرى مع مقدمي المعلومات الرئيسيين من تحديد استراتيجيات التكيف مع الأزمات التي تتبدل بسهولة إذا تم دعم الأسر من خلال التدخل في الوقت المناسب لحماية الاقتصاد الأسري وتجنب زيادة استنزاف الأصول. سيكون هذا الأمر ضروريًا لتحديد أنواع التدخل المختلفة للمجموعات المختلفة والبحث عن قدرات للاعتماد عليها وربطها بشبكات الأمان الاجتماعي.

الفترات العادية/الفترات المرجعية

إذا جمعت البيانات الأساسية خلال الفترة التي تطلق عليها العام "العادي/المرجعي"، فإن هذه فرصة لجمع معلومات مفصلة بشأن نطاق استراتيجية التكيف التي تستخدمها طبقات مختلفة في أوقات مختلفة من العام. يمكنك جمع هذه المعلومات من خلال إجراء دراسات استقصائية للأسر ولكنك تحتاج أيضًا إلى التحقق من صحتها من خلال مجموعات النقاش المركزة، خاصة لمعرفة كيف تُصنف الطبقات الاجتماعية والاقتصادية المختلفة استراتيجيات التكيف. كلما زادت الفترة المستغرقة لجمع المعلومات وكانت نوعية المعلومات المجمع أفضل، زادت احتمالية إعداد استجابات تعتمد على قدرة الأسرة وتعالج مواطن الضعف. سيؤدي هذا الأمر إلى تحقيق المرونة ويمكن أن يرتبط بخطة الحماية الاجتماعية.

دور المدخرات

تحديد الديناميكيات المتعلقة باستخدام المدخرات - المدخرات المالية والمدخرات العينية مثل الاستثمار في المواشي، أو في أعمال صغيرة باعتبارها طريقة لادخار الأموال يمكن أن تساعد في أوقات المحن. وبصفة عامة، الأسر التي لا توفر مدخرات تتمتع بخيارات أقل من حيث استراتيجيات التكيف.

كيفية استخدام البيانات التي جمعتها

- ← يمكنك تصنيف استراتيجيات التكيف من حيث الشدة من وصف تطور استخدام الطبقات الاجتماعية والاقتصادية لاستراتيجيات التكيف وتحسين الفهم بالخيارات المتاحة لهم والقرارات التي يتخذونها. يمكن أن يساعد ذلك في تحديد عمليات التدخل المبكرة لتجنب استنزاف الأصول واستخدام استراتيجيات التكيف السلبية.
- ← إعداد أداة تقييم لقياس استراتيجيات التكيف المستخدمة بعد وقوع الكارثة - لمعرفة مدى استخدام السكان المتضررين لاستراتيجيات التكيف.
- ← مقارنة استخدام استراتيجيات التكيف في مراحل مختلفة من الوقت لنفس السكان على سبيل المثال فترة ما قبل الحصاد وفترة ما بعد الحصاد، أو بعد وقوع الكارثة مباشرة وبعد فترة 3 أشهر التالية.
- ← مقارنة استخدام استراتيجيات التكيف في حالات الطوارئ لاتخاذ قرارات مستنيرة بشأن الاستهداف في حالات الطوارئ ولبرامج التنمية.

تحديد درجة حدة تداعيات الشراء بالتقسيط أو تراكم الدين على الأمن الاقتصادي الأسري

تستحق استراتيجيات التكيف المتعلقة بالشراء بالدين أو الوقوع تحت وطأة الدين الاهتمام نظرًا لأنها تنطوي على آثار مختلفة على الأمن الاقتصادي الأسري في الأوقات المختلفة. وبصفة عامة، لا تتمكن الأسر الأشد فقرًا من الحصول على قرض رسمي، وفي بعض الظروف لا تتمكن حتى من الحصول على قرض غير رسمي. ومع ذلك، إن الشراء بالدين أمر شائع للغاية في الظروف الأخرى باعتباره طريقة لتغطية النفقات بشكل مؤقت. عادة ما تقدم المتاجر المحلية قرضًا للعملاء المعتادين وقد يختاروا البدء والتوقف لمجموعة من الأسباب.

تهدف إلى معرفة ديناميكيات الشراء بالدين والاقتراض للمجتمع المعني. يمكن إجراء ذلك بشكل أفضل من خلال المقابلات التي تُجرى مع مقدمي المعلومات الرئيسيين لتحديد ما يلي:

- هل يُعد وقوع الأسرة تحت وطأة الدين أمرًا طبيعيًا بالنسبة للطبقات الاجتماعية والاقتصادية واستراتيجية تكيف ناجحة؟ إذا كان الأمر كذلك، لذا توقع رؤية هذا الأمر بصفته مصدر للغذاء أو الدخل في بيانات الأسرة.
 - هل تسدد الأسر الدين بانتظام؟ إذا كان الأمر كذلك، توقع رؤية هذا الأمر واردة في النفقات.
 - هل تسدد الأسر الدين لتأمين الحصول على قروض في المستقبل؟ إذا كان الأمر كذلك، حدد ما الذي يحدث عند عدم تسديد الدين - هل يتم رفض طلب الحصول على قرض في المستقبل؟ لن يظهر هذا الأمر في النفقات، وقد يبدو الأمر وكأنه ليس على الأسرة أي ديون، ولكن الموقف ازداد سوءًا، نظرًا لأنه لا يمكن للأسرة الحصول على أي قرض بعد الآن لأن الأسرة لم تعد قادرة على سداد الدين.
- سوف تمنحك البيانات المجمعة نظرة عامة عن أنواع استراتيجيات التكيف التي تستخدمها مجموعات سبل العيش المختلفة والطبقات الاجتماعية والاقتصادية المختلفة. سوف يمكنك تصنيف شدة استراتيجيات التكيف من معرفة الآثار المترتبة للتعامل مع الأزمة والتمكن من تمييز استراتيجيات التكيف الناجحة المتعلقة بالأزمات عن استراتيجيات التكيف المتعلقة بالأزمات الأكثر ضررًا.

مثال: تقرير الأمن الاقتصادي الأسري لعام 2017، مصادر دخل الأسر الفقيرة، تمثل القروض نسبة 4% من إجمالي الدخل.

العامل اليومي	48%
الصناعات اليدوية/أعمال البناء والتشييد	11%
التجارة البسيطة	8%
بيع منتجات الألبان	5%
التحويلات النقدية	5%
المساعدة الاجتماعية/المعونات الغذائية	5%
بيع المنتجات التي تُجمع من البرية	4%
الانتماء	4%
بيع المواشي	4%
الزراعة	3%
زراعة الحدائق	2%
بيع المنتجات الأخرى	1%
	100%

الفترات العادية/الفترات المرجعية

إذا جمعت البيانات الأساسية خلال الفترة التي تطلق عليها العام "العادي/المرجعي"، فإن هذه فرصة لجمع معلومات مفصلة بشأن دور القرض/الدين وأثره على الأسر في أوقات مختلفة من العام. سوف تتمكن من تحديد متى يصبح من الصعب سداد الدين وكيف يؤثر هذا الأمر على الأنشطة الاجتماعية والاقتصادية واستخدام استراتيجيات التكيف. يمكن أن يساعدك ذلك على تحديد الروابط بين خطط التأمين الاجتماعي لتحسين خطط الرعاية الصحية أو المساعدة الاجتماعية للطبقات التي تقع ضمن الفئات الضعيفة.

فترات الأزمات

إذا جمعت البيانات الأساسية في حالة وقوع أزمة/كارثة، فهذه فرصة لتحديد دور الدين/القرض فيما يتعلق بالطبقات الاجتماعية والاقتصادية المختلفة. استخدام مقابلات مقدمي المعلومات الرئيسيين مع ممثلي الطبقات الاجتماعية والاقتصادية المختلفة لتحديد المبلغ الذي يحرره من الدين ومدفوعات الفائدة المصاحبة، ويمكن الأسرة من تحسين قدرتها على التكيف لمواجهة الوضع الحالي، فضلاً عن تحديد السبب وراء توقف الأشخاص الذين يقدمون القروض عن تقديمها.

كيفية استخدام البيانات التي جمعتها

← وضع ملامح لسبل العيش تصف الاستخدام العادي لاستراتيجيات التكيف وتحديد استراتيجيات

التكيف مع الأزمات والطوارئ التي تلجأ إليها الأسر في أوقات الشدة

← جمع المعلومات المتعلقة باستراتيجيات التكيف خلال إجراء التقييمات ورصد العملية لمعرفة كيف

تتصرف مختلف الأسر في وقت معين. استخدام هذا الأمر لتحسين القرارات المتعلقة بالاستهداف والبرامج

← منع الأسر من استخدام استراتيجيات التكيف في حالات الطوارئ من خلال اتخاذ الإجراءات المبكرة - تُستخدم هذا بمثابة علامة تحذيرية مبكرة لزيادة عمليات التدخل للمجموعات المستهدفة.

← تحقيق توافق للآراء مع المجتمعات التي تعمل بها ويجب إدراج أو استبعاد الأسر من البرامج المتاحة فيها

← مقارنة بيانات التقييم في حالات الطوارئ التي جمعتها الوكالات مع التركيز على فترة الاسترداد المكونة من 7 أيام لحالات الطوارئ الجديدة

الحماية الاجتماعية وشبكات الأمان الاجتماعي

تهدف برامج الحماية الاجتماعية (SP) إلى دعم الأشخاص الذين يواجهون صعوبات في حياتهم وتستخدم بمثابة برامج دائمة سارية في الدول. عند وقوع كارثة الآن، يمكن أن تقرر الحكومات والمنظمات المقدمة للحماية الاجتماعية وشبكات الأمان الاجتماعي إعداد برامج جديدة أو تعديل البرامج الحالية بالفعل لدعم الأشخاص المتضررين من الكارثة. لهذا السبب، من الضروري إدراج هذه المعلومات في عملية التحليل وجمع البيانات في حالات الطوارئ وتقييمات التعافي نظرًا لأن البرامج الجديدة قد تكون قيد التنفيذ. لجمع معلومات بشأن برامج الحماية الاجتماعية، قد يكون من المناسب استخدام المقابلات التي تُجرى مع مقدمي المعلومات الرئيسيين وليس المعلومات المقدمة من المجتمع. عادة ما تتوفر البرامج المقدمة من الحكومة في الوثائق المتعلقة بالسياسات واللوائح ويمكن أن تعززها أقسام الرعاية/المساعدة الاجتماعية. إذا كانت برامج شبكات الأمان الاجتماعي مقدمة من منظمات غير حكومية، فإنه يتم تعيين أفضل الموظفين المسؤولين لتوضيح العملية، ومعايير الاختيار، والاستهداف والتسجيل وجميع البيانات التقنية. في كثير من الأحيان، لا تكن المعلومات المجمعّة بشأن المستفيدين عامة، ومن الصعب جمع معلومات دقيقة من المجتمع نفسه.

ومع ذلك، بعد فهم البرامج الحالية جيدًا، يُوصى باستشارة المجتمع لفهم مدى معرفتهم بهذه البرامج الحالية، والقيود المفروضة على إمكانية الوصول، استهداف الأخطاء المتعلقة بالإقصاء والإدراج، ومدى إمكانية الاعتماد على هذه البرامج.

يمكنك قراءة المزيد حول مصطلحات الحماية الاجتماعية وشبكات الأمان الاجتماعي من خلال الاطلاع على وثيقة المصطلحات الأساسية.

فترات الأزمات

إذا جمعت بيانات أساسية في حالة وقوع أزمة/كارثة، فهذه فرصة لربط المعونات الإنسانية، والمساعدات النقدية بشكل أساسي، وأنظمة الحماية الاجتماعية وتعزيز نهج أكثر تنسيقاً واستجابة أكثر كفاءة وفعالية حيث يمكن لكلا النظامين (الاستجابة في حالات الطوارئ والحماية الاجتماعية) مشاركة العناصر لدعم بعضهما البعض على سبيل المثال قوائم المستفيدين أو آليات التنفيذ. يمكن أن تشكل أيضاً أنظمة الحماية الاجتماعية استراتيجية خروج لنقل المستفيدين الذين ما يزالون ضمن الفئات الضعيفة والمحتاجة للدعم عندما تنتهي عملية الاستجابة في حالات الطوارئ.

الفترات العادية/الفترات المرجعية

في حالة جمع المعلومات الأساسية خلال الفترة التي يُطلق عليها العام "العادي/المرجعي"، فإن هذه فرصة لجمع معلومات مفصلة بشأن البرامج الحالية. يمكن أن يساعد ذلك على تحديد الأخطاء المتعلقة بالاستبعاد/الإدراج، والفجوات التي يمكن لجمعيات الصليب الأحمر والهلال الأحمر سدها وأيضاً فرص المشاركة في الأنظمة الحالية لدعم عملية استهداف أكثر دقة أو تيسير الوصول إلى المناطق النائية. يمكن أن يدعم ربط برامج سبل العيش مع أنظمة الحماية الاجتماعية الخروج من الاعتماد على المساعدة الإنسانية من خلال دعم الأشخاص للتمتع بسبل عيش مرنة ومستقلة.

كيفية استخدام البيانات التي جمعتها

- ← استخدام المعلومات الحالية المجمعة خلال أنظمة الحماية الاجتماعية بمثابة بيانات كمية لإكمال التقييم. ويتضمن هذا الأمر التوزيع الجغرافي للمستفيدين والمعلومات الاجتماعية والاقتصادية التي يجمعونها (الوسائل البديلة، والوسائل)
- ← إدراج المساعدة المتعلقة بالحماية الاجتماعية ضمن الملفات الاجتماعية والاقتصادية. قد تمثل معايير الاستهداف التي يستخدمونها مؤشرات اجتماعية واقتصادية
- ← تحديد مدى أهمية الأمر، والدور الذي توديه المساعدة المتعلقة بالحماية الاجتماعية في إكمال سبل العيش الخاصة بالأشخاص.
- ← استخدام معايير الضعف الخاصة بأنظمة الحماية الاجتماعية لتحسين القرارات المتعلقة بالاستهداف والبرامج.
- ← تحقيق توافق للآراء مع المجتمعات التي تعمل بها ويجب إدراج الأسر في البرامج المتاحة فيها أو استبعادها منها
- ← إعداد آليات تنسيق بين الجهات الفاعلة في المجال الإنساني وأنظمة الحماية الاجتماعية
- ← تنسيق دعم الاحتياجات الأساسية إذا لزم تقديمها
- ← استخدام الأنظمة الحالية في حالات الطوارئ لتسريع وتيرة الاستجابة
- ← تحديد الفرص المتاحة لحركة الصليب الأحمر والهلال الأحمر لدعم الاستهداف، والتسجيل، والتنفيذ، والدفاع عن الفئات الأكثر ضعفاً

معلومات إضافية بشأن التقييم في حالات الطوارئ والتعافي



؟ كيف أثرت الكارثة على قدرة الأسر على التكيف؟

- ما هي استراتيجيات التكيف التي تطبقها كل مجموعة من مجموعات سبل العيش بعد وقوع الأزمة/الكارثة؟
- ما هي استراتيجيات التكيف التي تطبقها الطبقات الاجتماعية والاقتصادية المختلفة بعد وقوع الأزمة/الكارثة؟
- أي من هذه الاستراتيجيات تجدي نفعاً ولماذا؟

؟ ما هي أكثر استراتيجيات التكيف شدة؟

- أي من هذه الإجراءات تتميز بسهولة تبديلها ولماذا؟
- أي من هذه الإجراءات لا تتميز بسهولة تبديلها ولماذا؟
- ما هي الإجراءات التي تنطوي على أثر اجتماعي سلبي للغاية على الأسر ولماذا؟

معلومات إضافية بشأن التقييم في حالات الطوارئ والتعافي



؟ كيف أثرت الكارثة على قدرة الأسر على الحصول على قرض؟

إذا كان الشراء بالدين يمثل جزءاً من الحياة الطبيعية في هذا المجتمع:

- هل غيرت الأزمة/الكارثة طريقة حصول الطبقات الاجتماعية والاقتصادية المختلفة على قروض؟
- هل تغيرت شروط الحصول على قروض رسمية وغير رسمية بعد وقوع الأزمة/الكارثة؟
- ما هي السلع التي تشتريها الأسر بالدين في الوقت الحالي وكيف تختلف هذه السلع عن تلك التي تُشتري في الأوقات العادية؟
- هل تقتصر الطبقات الاجتماعية والاقتصادية المال فقط أم الغذاء أيضاً؟

؟ ما هي برامج الحماية الاجتماعية التي تُنفذ/تُطبق للتصدي للأزمة/الكارثة؟

- ما هي برامج الحماية الاجتماعية التي تُنفذها أو تُطبقها الحكومة؟
- ما هي برامج شبكات الأمان التي تُنفذها أو تُطبقها المنظمات غير الحكومية؟
- ما هو دور حركة الصليب الأحمر والهلال الأحمر؟
- من هم الأشخاص الذين يتمكنون من الوصول إلى البرامج المختلفة؟ ما هي معايير الاستهداف وآليات التسجيل المستخدمة؟
- ما نوع الدعم الذي تقدمه؟
- هل توجد فجوات محددة في الاستجابة المقررة أو الأخطاء المتعلقة بالاستبعاد/الإدراج؟

هذه نهاية الخطوة 2 الخاصة بجمع البيانات. أنت الآن على استعداد لبدء الخطوة 3



الصورة 3: سوق دونجوندوتشي (Dogondouchi)
المصدر: جولي إيه. (Gulei A) النيجر (2017)، الصليب الأحمر النيجيري/الصليب الأحمر البريطاني

الخطوة 3. تقدير الحدود الأدنى للأمن الاقتصادي الأسري والفجوات واحتياجات الدعم

يصف هذا القسم كيفية معالجة البيانات المجمعَة وتحليلها في الخطوتين 1 و2. سوف يعتمد التحليل على طريقة جمع البيانات التي تختارها. سوف يوفر استخدام المقابلات التي تُجرى مع مقدمي المعلومات الرئيسيين ومجموعة النقاش المركزة مزيدًا من المعلومات النوعية والكمية، بينما ستكون البيانات المستخدمة في إجراء الدراسات الاستقصائية المتعلقة بالأسر بيانات كمية. تتضمن الخطوة 3 تحليل البيانات لتحديد وضع الأمن الغذائي للسكان المصنف حسب مجموعات سبل العيش الاجتماعية والاقتصادية مع مراعاة استراتيجيات التكيف والموسمية، إدراج الدور والمخاطر المتعلقة بإداء السوق وأنظمة الحماية الاجتماعية.

الخطوة 1.3. تحديد التصنيف الاجتماعي والاقتصادي ووضع الأمن الغذائي

تحديد كل مجموعة من مجموعات سبل العيش وملاح كل طبقة اجتماعية اقتصادية/ مجموعة ثروة فرعية



أهداف هذه الخطوة

؟ ما هي مجموعات سبل العيش في المنطقة؟

؟ ما هو التقسيم الاجتماعي والاقتصادي لكل مجموعة من مجموعات سبل العيش؟

تحديد وضع الأمن الغذائي لكل مجموعة من مجموعات سبل العيش وطبقة من الطبقات الاجتماعية والاقتصادية

؟ ما هو وضع الأمن الغذائي لكل طبقة من الطبقات الاجتماعية والاقتصادية؟

؟ ما هي استراتيجيات التكيف المتاحة لكل طبقة من الطبقات الاجتماعية والاقتصادية؟

تحليل جميع البيانات المجمعة حسب مجموعات سبل العيش وفي إطار كل مجموعة من مجموعات سبل العيش، وتصنيفها حسب الطبقة الاجتماعية والاقتصادية على النحو المحدد في الخطوة 2. تتوافق هذه المعلومات مع الأسئلة الرئيسية المذكورة أعلاه وسوف تشكل قاعدة للتحليل والتقرير الذي تُعده. لتحديد وضع الأمن الغذائي لكل مجموعة من مجموعات سبل العيش وطبقة من الطبقات الاجتماعية والاقتصادية، استخدم البيانات التي جمعتها بشأن ما يلي:

يمكنك قراءة المزيد حول مصطلح الأمن الغذائي في وثيقة المصطلحات الأساسية.

- مصادر الغذاء

- حصة نفقات الغذاء

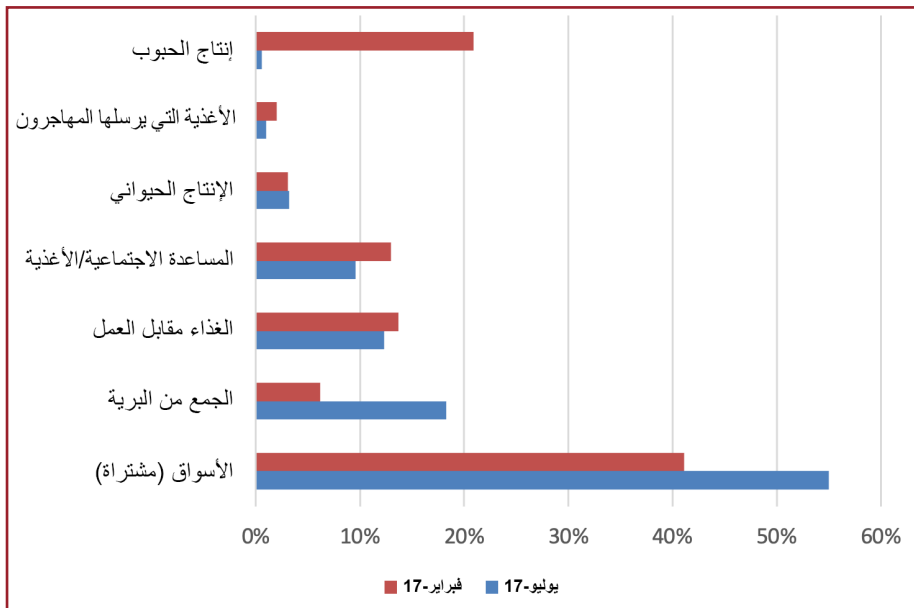
- مؤشر استراتيجيات التكيف المنخفض (لاستهلاك خمس من السلع الغذائية)

- اختياري: معدل الاستهلاك الأسري

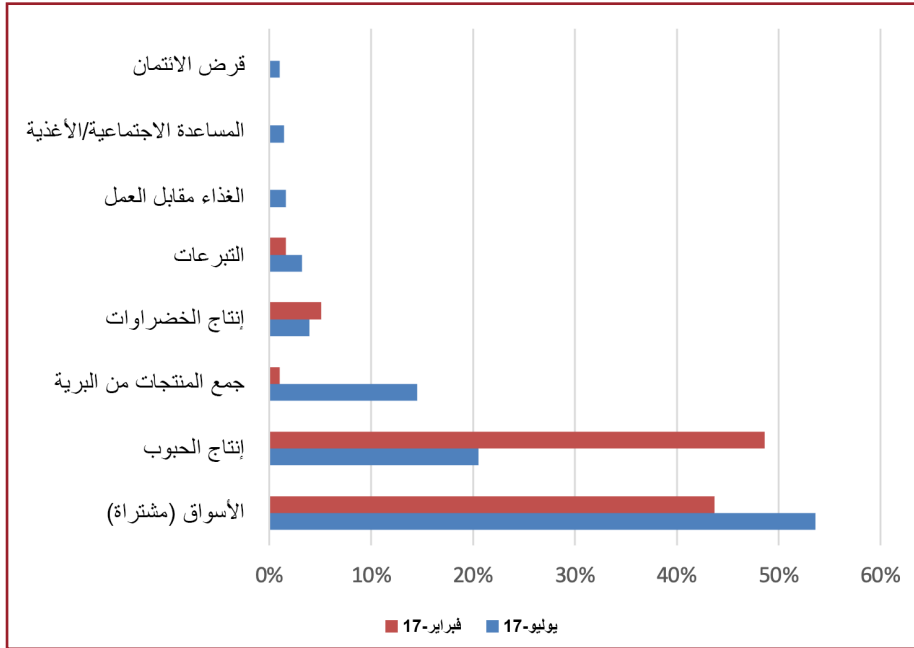
- اختياري: درجة التنوع الغذائي الأسري

مقارنة حالة الأمن الغذائي للطبقات الاجتماعية والاقتصادية المختلفة باستخدام مخططات الرسم البياني الشريطية أو المخططات الدائرية على النحو الوارد في المثال المقدم.

الشكل 8: مصادر الغذاء بالنسبة للمجموعات الاجتماعية والاقتصادية .



الشكل 9: مصادر الغذاء للأسر التي تنتمي للطبقة الوسطى.



فترات الأزمات

إذا كنت تقوم بجمع البيانات الأولية في حالات الأزمات / الكوارث، فسوف تقارن الغذاء والدخل والنققات قبل الكارثة وبعدها.

الفترات العادية/الفترات المرجعية

إذا جمعت المعلومات الأساسية خلال الفترة التي تطلق عليها العام "العادي/المرجعي"، سوف تحتاج إلى مقارنة مصادر الغذاء في المواسم المختلفة على النحو الوارد في المثال أعلاه. كما يمكنك أيضا مقارنة بيانات الموسم نفسه في سنوات مختلفة.

الخطوة 2.3. تعيين الحدود الأدنى للأمن الاقتصادي الأسري

تعيين الحدود الأدنى للحفاظ على الحياة

؟ ما هو الحد الأدنى للحفاظ على الحياة في المنطقة المعنية؟



أهداف هذه الخطوة

تحديد الاحتياجات الأساسية والتكلفة اللازمة لتلبية هذه الحاجات

؟ ما هي الاحتياجات الأساسية للأسر في المنطقة وما هي تكلفة تلبية الاحتياجات الأساسية؟

تعيين الحدود الدنيا لحماية سبل العيش

؟ ما هو الحد الأدنى لحماية سبل العيش بالنسبة لمختلف مجموعات سبل العيش؟

يُعرّف الاقتصاد الأسري بأنه مجموع الطرق التي يمكن من خلالها للأسر الوصول وتعزيز الدخل النقدي والعيني والحفاظ عليه لتغطية احتياجاتها الأساسية (الغذاء والدخل النقدي والأصول مثل المدخرات والثروة الحيوانية والأراضي، إلخ).¹² يعتبر هذا الوضع آمناً عندما تكون الأسرة قادرة على تغطية احتياجاتها الأساسية (بما في ذلك الغذاء) والنققات التي لا يمكن تجنبها بطريقة مستدامة، وفقاً لمعاييرها الثقافية.¹³

¹² دليل الاتحاد الدولي لجمعيات الصليب الأحمر والهلال الأحمر واللجنة الدولية للصليب الأحمر للتقييم في حالات الطوارئ، 2008، ص 95
¹³ مقتبس بتصرف من دليل مبادرة الاقتصاد الجزئي للجنة الدولية للصليب الأحمر

استخدم المعلومات التي يتم جمعها عن غذاء الأسرة ومصادر الدخل والإنفاق لتعيين الحدود الدنيا.

الشكل 10: تعريفات الحدود الدنيا لمكونات الأمن الاقتصادي الأسري.



كما يوضح الشكل 10، يتطلب الأمن الاقتصادي أن تتمتع الأسرة بالقدرة على تلبية احتياجاتها الغذائية والاحتياجات الأساسية الأخرى واحتياجاتها المعيشية. وهذا يعني أن الأسر بحاجة إلى أن تكون قادرة على تغطية نفقاتها الأساسية وأن تكون أنشطة سبل عيشها قادرة على التعامل مع الصدمات والتعافي منها.

الحدود الدنيا لحماية سبل العيش	الاحتياجات الأساسية	الحدود الدنيا للحفاظ على الحياة
استخدم الأصول الإنتاجية لتحديد تكلفة الحدود الدنيا للمعيشة. سيكون هذا مختلفاً لكل مجموعة من مجموعات سبل العيش:	يوضح هذا الحدود الدنيا للحفاظ على الحياة ويتضمن:	حساب الحدود الدنيا للحفاظ على الحياة:
1. تحديد الأصول الإنتاجية التي حددتها مجموعات سبل العيش المختلفة	1. تكاليف الحدود الدنيا للحفاظ على الحياة بالإضافة إلى التكاليف الإضافية لنظام غذائي صحي متنوع	1. استخدم سلة الاستهلاك الأسري لتحديد تكلفة الحدود الدنيا للحفاظ على الحياة
2. استخدام متوسط أسعار المواد (بمتوسط الحد الأدنى والحد الأقصى لأسعار المواد في مواسم مختلفة)	2. تكاليف الإيجار والإسكان	2. تعيين الحد الأدنى من المواد الغذائية وتكلفة إعداد الطعام التي تعتبرها الأسر "ضرورية"
3. اجمع متوسط تكلفة أصول سبل العيش وأضفها إلى الحدود الدنيا للاحتياجات الأساسية.	3. منتجات النظافة وتكاليف الأدوية العادية 4. تكاليف التعليم 5. النقل والاتصالات	3. استخدام متوسط أسعار المواد (بمتوسط الحد الأدنى والحد الأقصى لأسعار المواد في مواسم مختلفة)
سيكون المجموع بمثابة أحد الحدود الدنيا لحماية سبل العيش نظرياً لاستخدامه مرجعاً.	اجمع إجمالي النفقات المدرجة على أنها ضرورية. في بيانات النزوح، تميل سلة الاحتياجات الأساسية إلى تضمين تكاليف إضافية للتوثيق.	سيكون المجموع بمثابة أحد الحدود الدنيا للحفاظ على الحياة نظرياً لاستخدامه مرجعاً.

أثناء وضع تلك الحدود الدنيا (أو استخدام بيانات سلة الغذاء المتاحة من الوكالات الأخرى أو الحكومات في البلدان التي توجد بها هذه المعلومات)، من المهم للغاية ضمان ما يلي:

- تكون الأسعار من الأسواق التي يتردد عليها السكان (مجموعات السكان)، و

- القيمة الغذائية لسلة الغذاء تتماشى مع معايير الأمن الغذائي المعتمدة من منظمة سفير "Sphere"

إذا كانت لديك الخبرة التقنية في فريقك، فيمكنك استخدام NutVal لتحليل القيمة الغذائية لسلة الغذاء:

تحميل [NutVal](#): تطبيق جدول بيانات
لتخطيط وحساب ومراقبة القيمة
الغذائية للمساعدة الغذائية.

- تشمل الحدود الدنيا للحفاظ على الحياة الحد الأدنى من النفقات اللازمة لتلبية الحد الأدنى من احتياجات استهلاك الغذاء. تم تعيين هذه الحدود الدنيا تاريخياً لدعم العمليات في حالات الطوارئ استجابة لأزمات الغذاء وتركز على الحد الأدنى من تكاليف الطعام والطهي لضمان الحفاظ على الحياة والقدرة على طهي الطعام. الحدود الدنيا للحفاظ على الحياة تُشير إلى مستوى معيشي سيئ للغاية ومخاطر على الصحة. يجب إعطاء الأولوية للأسر التي تعيش على مستوى هذه الحدود الدنيا للحصول على الدعم.

- الاحتياجات الأساسية هي مصطلح يستخدم غالباً لتغطية الاحتياجات الغذائية وغير الغذائية المتكررة للأسرة مثل الملابس والنقل والمأوى والصحة الأساسية والتعليم. هذه الاحتياجات محددة السياق للغاية، اعتماداً على ما إذا كانت خدمات الصحة والتعليم مجانية أم لا. يتم تحديد الاحتياجات الأساسية من نفقات الأسر التي تنتمي للطبقة الفقيرة أو متوسطة الدخل ويتم أخذها معياراً لجميع الأسر. ويرجع ذلك إلى أن الأسر شديدة الفقر سيكون لديها قائمة محدودة للغاية من النفقات، وسيكون لدى الأسر الميسورة مجموعة أكبر من النفقات. تميل الاحتياجات الأساسية للأسر التي تعيش في المدن أو الأسر التي تعيش في الريف أو الأسر المضيفة والمهاجرة إلى الاختلاف قليلاً. ستحدد المعايير المحلية والثقافية ماهية الاحتياجات الأساسية. غالباً ما يستخدم الاتفاق على قائمة الاحتياجات الأساسية لحساب الحد الأدنى من سلال الإنفاق.

ابحث عن مزيد من المعلومات حول
الحد الأدنى من سلال الإنفاق في
الخطوة 4.3.2. تحديد أنماط استهلاك
الأسر والاحتياجات ذات الأولوية.

- تهدف الحدود الدنيا لحماية سبل العيش إلى حماية أصول سبل العيش وأنشطتها بمرور الوقت. ولذلك فهي مرتبطة بالمرونة وقدرة الناس على إعالة أنفسهم على المدى الطويل باستخدام استراتيجيات سبل العيش الخاصة بهم، دون الحاجة إلى المساعدة الإنسانية. ستختلف الحدود الدنيا لحماية سبل العيش من مجموعة سبل عيش إلى أخرى لأن تكلفة الحفاظ على الحد الأدنى من الأنشطة ستكون مختلفة، على سبيل المثال إذا كانت المجموعة تضم مزارعين أو رعاة أو موظفين، إلخ.

يشمل الأمن الاقتصادي للأسرة جميع العناصر الثلاثة ويحدد ماهيتها بالنسبة للطبقات الاجتماعية والاقتصادية المختلفة داخل كل مجموعة معيشية. لم يتم تعيين الحدود الدنيا للأمن الاقتصادي الأسري مسبقاً. من خلال مقارنة الغذاء ومصادر الدخل والنفقات للأسر المختلفة، يمكنك وضع حدود دنيا محددة للسياق باستخدام القيمة النقدية. هذا هو الجزء الأكثر صعوبة في الأمن الاقتصادي الأسري، لأنه يعتمد على منهج الاقتصاد الأسري.

يتضمن تحليلك تعيين الحدود الدنيا باستخدام المعلومات التي يتم جمعها من خلال خطوتي التقييم 1 و 2.

كم عدد الأسر التي تقع تحت كل فئة من فئات الحدود الأدنى؟

من خلال تقدير نسبة السكان الذين تم تقييمهم التي تقع تحت كل من الحدود الدنيا الثلاثة، سيكون لديك مؤشرًا على خطورة الموقف. إذا كنت قد أجريت تقييمًا سريعًا باستخدام أخذ عينات هادفة، فستحتاج إلى تقدير نسبة كل مجتمع تمت زيارته يندرج تحت كل فئة، بناءً على بيانات مقابلة مقدمي المعلومات الرئيسيين ومجموعة النقاش المركزة الخاصة بك. إذا كنت قد أجريت استطلاع رأي تمثيلي باستخدام إشارات أخذ العينات، فيمكنك استخدام إحصائيات تقسيم مستوى الأسرة. في كلتا الحالتين، غالبًا ما يكون من الأسهل تحديد نسبة السكان المقيمين التي تقع في الحدود الدنيا للحفاظ على الحياة وحماية سبل العيش - ثم افتراض أن البقية تلبية احتياجاتها الأساسية.

المصادر

- [مركز سبل العيش التابع للاتحاد الدولي لجمعيات الصليب الأحمر والهلال الأحمر](#) يقدم نماذج يمكن تطويعها بالتعديل فيها لتقدير الحدود الدنيا.

- تتضمن [مجموعة أدوات النقد في حالات الطوارئ](#) أيضًا نماذج تساعد في تعيين الاحتياجات الأساسية والفجوات في المساعدة.

استخدام بيانات الإنفاق الموسمي لإجراء التمرين نفسه ووضع الحدود الدنيا للمواسم المختلفة وتحديد النسبة المئوية للسكان/الأسر التي تقع تحت كل فئة من الحدود الدنيا في المواسم المختلفة وشرح التحول.

هذه المعلومات ضرورية لتحديد شدة انعدام الأمن الأسري. الحدود النهائية الإرشادية لتفسير النتائج التي يمكن استخدامها وتعديلها وفق السياق هي:

الجدول 8: حدود نهائية إرشادية لتفسير حالات الطوارئ.

حالات الطوارئ	وقت الأزمات	الأوقات العادية	
<50% من الأسر	25-50% من الأسر	>25% من الأسر	الحدود الدنيا لحماية سبل العيش
<30% من الأسر	15-30% من الأسر	>15% من الأسر	الحدود الدنيا للحفاظ على الحياة

لا تُستخدم الحدود الدنيا للحفاظ على الحياة ولحماية سبل العيش بالطريقة نفسها التي يُستخدم بها خط الفقر ويعني البديل اختبار الحدود الدنيا التي تعمل أحيانًا على المساعدة في تحديد الأشخاص المؤهلين للحصول على المساعدة لأنهم يقعون تحت الحدود المعينة. بدلاً من ذلك، تُستخدم الحدود الدنيا للحفاظ على الحياة ولحماية سبل العيش للمساعدة في تحديد نسبة الأسر التي تقع تحت حدود مختلفة وبالتالي المساعدة في تحديد النطاق المحتمل لاستجابتك ونوع الاستجابة لمختلف المجموعات المستهدفة. ستظل بحاجة إلى تحديد الأسر التي تخطط لدعمها.

نصائح حول حساب التكاليف:

لاحظ أن التكاليف تميل إلى الاختلاف وفقًا للمكان الذي يتم شراء العناصر فيه، وبالتالي قم بجمع البيانات من المتاجر التي يستخدمها الأشخاص المتضررون عادةً، باستخدام وحدات الشراء المعتادة التي غالبًا ما تكون أصغر حجمًا وأكثر تكلفة من شراء الطعام بكميات كبيرة. على سبيل المثال 2/1 كجم أو "كيس صغير" مقابل كيس من الذرة بوزن 10 كجم.

ضع في اعتبارك أن المتاجر المحلية يمكن أن تكون أعلى من الأسواق الكبيرة أو محلات السوبر ماركت. قم بإدراج أي تكاليف نقل إضافية من زيارة المتاجر والأسواق، خاصة بالنسبة للسلع التي لا يمكن شراؤها في المتاجر المحلية، على سبيل المثال مواد الإيواء وأصول سبل العيش مثل الماشية والمعدات.

الخطوة 3.3. تحديد فجوة الأمن الاقتصادي الأسري

تحديد الفجوة فيما يتعلق بالحدود الدنيا للحفاظ على الحياة لكل طبقة اجتماعية واقتصادية



أهداف هذه الخطوة

هل يمكن للأشخاص في المنطقة التي يتم تقييمها تلبية احتياجاتهم الغذائية الأساسية بشكل مناسب في جميع الأوقات؟

هل يمكن للأشخاص في منطقة التقييم تلبية احتياجاتهم الأساسية والوصول إلى الخدمات الأساسية؟

تحديد فجوة الاحتياجات الأساسية غير الملابة لكل طبقة اجتماعية واقتصادية

هل يمكن للأشخاص في المنطقة التي يتم تقييمها الحفاظ على أنشطة سبل العيش الخاصة بهم على المدى القصير والطويل؟

تحديد الفجوة فيما يتعلق بالحدود الدنيا لحماية سبل العيش لكل مجموعة من مجموعات سبل العيش

هل تعتمد الأسرة في المنطقة التي يتم تقييمها على استراتيجيات التكيف مع الضرر من أجل تلبية الاحتياجات الأساسية والحفاظ على أنشطة سبل العيش؟

في هذه الخطوة الفرعية، تقوم بتحليل وضع الأسر وتحديد الفجوات لضمان الأمن الاقتصادي الأسري. من المتوقع أن يكون لدى الأسر شديدة الفقر والفقيرة فجوات أكثر من الأسر المتوسطة والمتوسطة الحال من حيث مستوى المعيشة. ومع ذلك، عند تقييم تأثير إحدى الكوارث أو الأزمات على الأسر في كل مجموعة من مجموعات سبل العيش، ركز على تحديد الأصول وأنشطة سبل العيش التي تأثرت وما هي قدرة الأسر على التعافي. قد تكون خسائر الأسر المتوسطة والمتوسطة الحال أكثر، وقد يتمكن البعض من التعافي بسرعة أكبر من البعض الآخر. عندما تتأثر الأسر المتوسطة والمتوسطة الحال، غالبًا ما يكون لها تأثير على الأسر الفقيرة وشديدة الفقر، على سبيل المثال قد لا تستعين بخدمات العمالة اليومية لتوفير المال، أو على العكس من ذلك، تستعين بالمزيد من العمالة اليومية للمساعدة في إعادة بناء شيء ما. تأكد من إلقاء نظرة على العلاقات المتبادلة بين الطبقات الاجتماعية والاقتصادية.

الشكل 11: قياس الفجوة.



في هذه الخطوة الفرعية تقوم بتحليل جميع البيانات الإضافية عن الأسر. ستستخدم تحليل بيانات الدخل والإنفاق للطبقات الاجتماعية والاقتصادية المختلفة وإضافة سعر السوق وبيانات إستراتيجية التكيف لتحديد الفجوات.

جدولة استراتيجيات التكيف لكل طبقة اجتماعية واقتصادية حسب النوع. تخصيص النسب المئوية لكل استراتيجية تكيف وإدراجها في جدول. يمكنك بعد ذلك إنشاء مخططات دائرية للمقارنة بين الطبقات الاجتماعية والاقتصادية حول استخدام استراتيجيات التكيف المرتبطة بالضغط والأزمات وسبل العيش في حالات الطوارئ حسب الطبقة.

من أجل تحديد الفجوة لكل طبقة اجتماعية واقتصادية، سوف تقوم بتحليل دخلها وقدرة إنفاقها مقابل الحدود الدنيا المحددة في الخطوة السابقة.

مثال: عرض نتائج مصادر الغذاء لكل طبقة اجتماعية واقتصادية

ملاحظات أسباب حدوث أي تغييرات	فترة المقارنة / بعد الكارثة (% من إجمالي غذاء الأسرة المقدم من ذلك المصدر مقارنة بالأوقات العادية)	الفترة الحالية / الأوقات العادية (% من إجمالي غذاء الأسرة المقدم من ذلك المصدر)	مصادر غذاء الأسرة
البداء في تناول المحصول الأخضر القادم	15%	10%	المحاصيل الخضراء
الاضطرار لبيع المخزون الشهر الماضي	0%	28%	محصول الذرة (بدون المبيعات والبنور)
الماعز غير المنتجة	0%	5%	الحليب (بدون المبيعات)
كل من يبحث عن فرص عمل عارضة تقلصت بسبب تأثير الصدمة	5%	15%	تبادل العمالة
استخدام المدخرات	5%	12%	شراء - الفاصوليا
لا توجد احتياجات بسبب المعونات الغذائية هذا الشهر	0%	25%	شراء - الذرة
بدأ توزيع المعونات الغذائية في المنطقة الأسبوع الماضي	50%	5%	العطايا (بما في ذلك المعونات الغذائية)
	75%	100%	الإجمالي
	25%	0%	فجوة في الاحتياجات الغذائية

مثال: الدخل الشهري للأسر الفقيرة

موسم الأشهر الجفاف	حاليًا	
11,250	15,000	إجمالي الدخل النقدي (حصاد المبيعات والعمل)
4,500	6,000	القيمة الغذائية العينية
2,250	3,000	مدفوعات الغذاء العينية
18,000.00 فرنك غرب أفريقي	24,000.00 فرنك غرب أفريقي	إجمالي الدخل

مثال: الدخل الشهري للأسر الفقيرة

الدخل في موسم الأشهر العجاف 18,000.00 فرنك غرب أفريقي	الدخل حاليًا 24,000.00 فرنك غرب أفريقي	
الفجوة = 7,360 - فرنك غرب أفريقي	الفجوة = 1,360 - فرنك غرب أفريقي	الحدود الدنيا للاحتياجات الأساسية 25,360.00 فرنك غرب أفريقي
الفجوة = 13,360 - فرنك غرب أفريقي	الفجوة = 7,360 - فرنك غرب أفريقي	الحدود الدنيا للأمن الاقتصادي الأسري 31,360.00 فرنك غرب أفريقي

ناقش هذه النتائج مع فريقك ومع مقدم المعلومات الرئيسي متى أمكن ذلك لفهم ما يعنيه هذا بالنسبة للطبقات المختلفة وما الذي يمكن فعله لمعالجة ذلك. اكتب النتائج التي توصلت إليها حسب الطبقات الاجتماعية والاقتصادية.

- كيفية استخدام البيانات التي جمعتها
- ← تحديد فجوات الدخل واستخدام استراتيجيات التكيف التي تشير إلى تدهور معتدل وحاد في الأمن الاقتصادي الأسري والتميز
 - ← حدد الفئات المستهدفة التي تحتاج إلى دعم معيشي فوري وقصير المدى
 - ← حدد الطبقات المستهدفة التي تحتاج إلى دعم سبل العيش على المدى المتوسط والطويل لمنع المزيد من التفويض في استراتيجيات التكيف

الخطوة 4.3. تحديد نطاق المجموعات المستهدفة التي تحتاج إلى دعم وتحديد مواقع هذه المجموعات

تحديد احتياجات الدعم

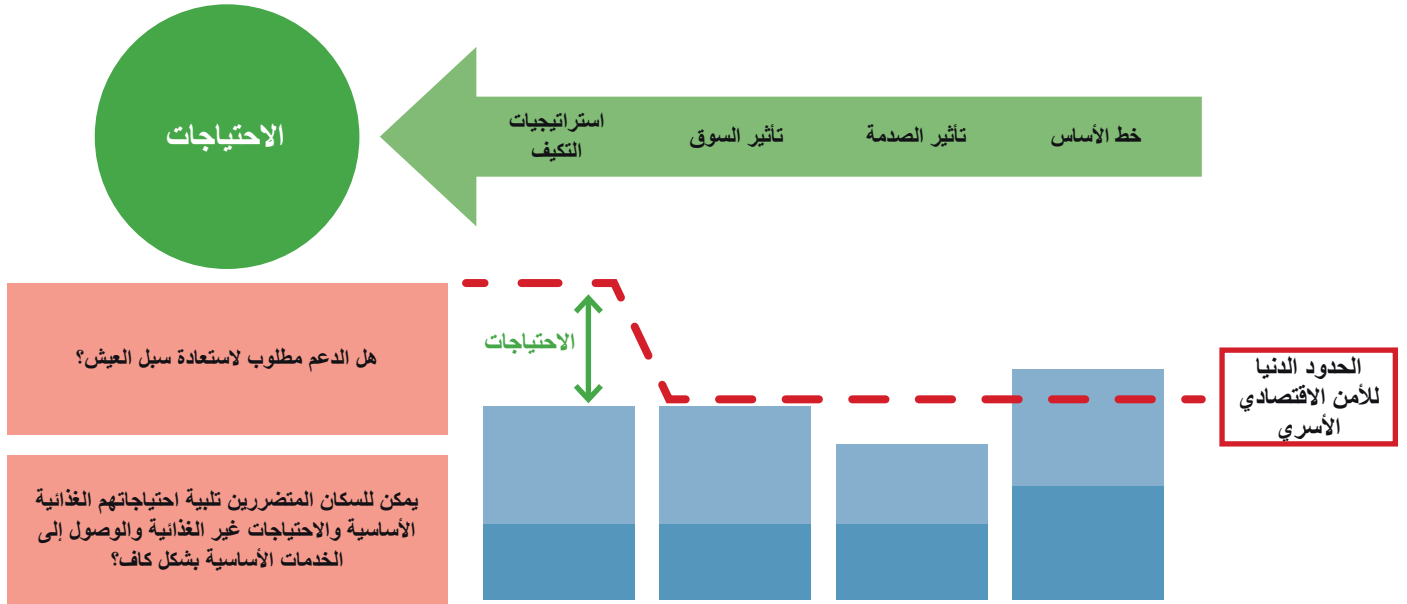


أهداف هذه الخطوة

- ؟ هل يجري إشباع الاحتياجات الأساسية من الطعام والسلع والخدمات (الاقتصادية) الضرورية الأخرى إشباعًا ملائمًا؟
- ؟ هل تحتاج سبل العيش إلى الدعم؟ إذا كان الأمر كذلك، كيف تحتاج سبل العيش إلى الدعم، وما مدة هذا الدعم؟
- ؟ ما مدى فعالية استراتيجيات التكيف الحالية واستدامتها؟ هل تؤثر سلبًا على سبل العيش أو صحة الأفراد أو كرامتهم (بمعنى أن تكون مقبولة اجتماعيًا/أخلاقيًا)؟
- ؟ ما هي الفئة الأكثر احتياجًا إلى المساعدة؟ ما هي الاحتياجات المحددة لمختلف المجموعات؟
- ؟ ما مدى شدة الاحتياجات؟
- ؟ متى سيتغير الوضع (مع مراعاة العوامل الموسمية واستراتيجيات التكيف)؟
- ؟ هل يوجد أي مخاطر أخرى حالية أو مستقبلية قد تهدد حياة الأفراد أو سبل عيشهم؟

تحلل هذه الخطوة الفرعية جميع المعلومات التي جمعتها حتى الآن لمساعدتك في تحديد الدعم المطلوب، ومن يستحقه، ونوع الدعم ومدته. يجب تحليل البيانات لكل طبقة اجتماعية اقتصادية من أجل تحديد من هم الأكثر ضعفاً وهذه غالباً طبقة مستهدفة ذات أولوية تتطلب المساعدة. ومع ذلك، يمكنك أيضاً تحديد متطلبات الدعم للطبقات الاجتماعية والاقتصادية الأقل ضعفاً التي قد يكون لها تأثير إيجابي غير مباشر على الطبقات الاجتماعية والاقتصادية الأخرى من خلال توفير فرص العمل.

الشكل 12: تحديد احتياجات الدعم.



لقد رأينا بالفعل أن الأسر من مجموعات سبل العيش والثروة المختلفة لديها نقاط ضعف مختلفة وبالتالي تتأثر بشكل مختلف في حالات الكوارث. لذا من المهم تحديد المجموعات الأكثر ضعفاً وأسباب ذلك في تحليلك من أجل السماح باتخاذ القرارات بشأن من يتلقى المساعدة وما يجب أن يشملته الدعم.

تتمثل مهمة لجنة الصليب الأحمر والهلال الأحمر في تخفيف معاناة الفئات الأكثر ضعفاً. على الرغم من أن الفئات الأكثر ضعفاً يتم استهدافها عادةً للمساعدة في الإغاثة في حالات الطوارئ، عند التخطيط لأنشطة سبل العيش للتعافي، من المهم أيضاً مراعاة احتياجات بعض مجموعات الثروة الميسورة حالاً، حيث تتفاعل سبل عيش جميع المجموعات وبالتالي فمن خلال مساعدة مجموعة واحدة يمكنك مساعدة مجموعات أخرى. بالإضافة إلى ذلك، قد يكون الأشخاص الأكثر ضعفاً أيضاً معوزين أو يفتقرون إلى القدرات الكافية للانخراط في استراتيجيات سبل العيش المعتادة.

تختلف سياقات الطوارئ من حيث كيفية تأثير الصدمة على السكان ومدى قدرة السكان المتضررين على التكيف. في هذا الصدد، يمكن تصنيف حالة النتيجة لمجموعات مختلفة من الأشخاص الذين يعانون من كارثة وفقاً "لشدة" احتياجاتهم. لتحديد مستوى الخطورة، استخدم الطرق الحالية لتفسير حدة الخطورة. الأكثر شيوعاً هي: بيانات سوء التغذية الحاد والوفيات ونظام التصنيف المرحلي المتكامل لمنظمة الأغذية والزراعة (IPC).

لا تنس أن أنشطة كسب العيش وتوافر الغذاء وسعره قد تختلف على مدار العام، وبالتالي ستؤثر على كيفية تطور الوضع بمرور الوقت. بالإضافة إلى ذلك، ترتبط أوقات معينة من العام بزيادة المخاطر المناخية مثل الأعاصير أو مخاطر الفيضانات. استخدم تقويمًا موسميًا لتناقش مع المجتمع كيف يعتقدون أن الوضع سيتطور بمرور الوقت من حيث قدرتهم على استعادة سبل العيش والحصول على الغذاء الكافي.

يمكن تلخيص هذه المعلومات في تقرير التقييم
8: نموذج لمراقبة أسعار سلة الغذاء.

الأسئلة الرئيسية



هل يجري إشباع الاحتياجات الأساسية من الطعام والسلع والخدمات (الاقتصادية) الضرورية الأخرى؟

- هل يستطيع الأفراد تلبية احتياجاتهم الغذائية وفقاً لمعايير الأمن الغذائي؟ هل يتناول الأشخاص مجموعة متنوعة كافية من أنواع مختلفة من الطعام (بما في ذلك الخضار والفواكه واللحوم / الحليب / الفاصوليا / منتجات الألبان) في وجباتهم الغذائية؟ (المصادر: التنوع الغذائي (HDDS)، مؤشر استراتيجيات التكيف (CSI)، (NutVal)
- هل الإمدادات الغذائية المعتادة من المحاصيل والأسواق المحلية كافية لتلبية احتياجات ومتطلبات السكان (توافر الغذاء)؟ هل يمتلك الناس قدرة اقتصادية كافية للحصول على الغذاء وفقاً لمعايير الأمن الغذائي؟
- هل الأسر قادرة على إعداد طعامها بشكل كافٍ وأمن، على سبيل المثال الحصول الكافي على المياه النظيفة والوقود ومعدات الطبخ؟
- هل الأسر قادرة على تلبية الاحتياجات الأساسية الأخرى غير الغذائية؟
- هل هناك اعتماد على الإعانات الغذائية والعطايا و/أو الائتمان؟
- هل تسلط المجتمعات الضوء على الغذاء باعتباره أولوية للدعم أكثر من الاحتياجات الأساسية الأخرى؟

هل تحتاج سبل العيش إلى الدعم؟

- هل الأسر قادرة على الحفاظ على أنشطة سبل عيشها؟
- هل سبل عيش الأسر معرضة للخطر أو غير مستدامة؟
- هل الأسر قادرة على حماية سبل عيشها على المدى القصير؟ وعلى المدى الطويل؟
- هل تعتمد الأسر على المساعدة الخارجية للحفاظ على أنشطتها؟

ما مدى فعالية استراتيجيات التكيف واستدامتها؟

- هل تستخدم الأسر استراتيجيات تكيف سلبية ذات صلة بالأغذية (تناول كميات أقل من المعتاد، وتناول أطعمة رديئة مثل الأطعمة البرية، ونوعية رديئة، وأطعمة غير مرغوبة)؟
- هل تستخدم الأسر استراتيجيات تكيف سلبية ذات صلة بسبل العيش؟
- إذا لم يكن الأمر ضاراً، فهل يمكن للأسر الاستمرار في استخدام استراتيجيات التكيف الحالية حتى يتحسن الوضع دون أن يصبح الأمر ضاراً؟
- هل يعتمد الأفراد على استراتيجيات تكيف ضارة أو غير مستدامة؟
- هل من المحتمل أن تستنفد الأسر مواردها وتضر بسبل عيشها؟
- هل الأسر معرضة لخطر المزيد من تدهور سبل العيش والحفاظ على الحياة دون مساعدة خارجية؟

ما هي الفئة الأكثر احتياجاً إلى المساعدة؟

- ما هي الاحتياجات المحددة لمختلف المجموعات؟
- ما هي المجموعات التي لا تستطيع تلبية الحدود الدنيا للاحتياجات الأساسية؟
- ما هي المجموعات التي لا تستطيع تلبية الحدود الدنيا لحماية سبل العيش؟

الأسئلة الرئيسية



ما مدى شدة الاحتياجات وخطورتها؟

- هل هناك خطر على حياة الأفراد وصحتهم وكرامتهم مما يشير إلى حالة طوارئ إنسانية؟ على سبيل المثال هل توجد معدلات إصابة بالأمراض ووفيات عالية، ومستويات متزايدة من سوء التغذية الحاد؟
- هل هناك خطر على سبل العيش؟
- كم عدد الأفراد المحتاجين؟ ما هي النسبة المئوية من السكان التي يمثلها ذلك؟
- إلى متى يمكن أن يستمر هذا الوضع؟

متى سينتغير الوضع (النظر في العوامل الموسمية واستراتيجيات التكيف)؟

- هل من المحتمل أن يتحسن الوضع أو ربما يزداد سوءاً؟
- كم من الوقت ستستغرق الأسواق حتى تعمل مرة أخرى بشكل طبيعي، ليتمكن الأفراد من العودة إلى منازلهم والبدء في استعادة سبل عيشهم؟
- متى تبدأ فترة الجوع وتبلغ ذروتها بعد ضعف الحصاد؟

هل يوجد أي مخاطر أخرى حالية أو مستقبلية قد تهدد حياة الأفراد أو سبل عيشهم؟

- ما هي العوامل الموسمية الأخرى التي يمكن أن تؤثر على الوضع؟ كيف ينبغي أن يؤخذ ذلك في الاعتبار في التخطيط للاستجابة؟
- بعد الكارثة، هل من المحتمل أن تكون هناك صدمات ثانوية؟

فهم الخطط المستقبلية وتفضيلات المساعدة للسكان المتضررين

من المهم أن تسأل السكان عن خططهم المستقبلية وأولوياتهم للحصول على الدعم لأنهم في وضع أفضل لفهم وضعهم الخاص. على سبيل المثال، قد يخطط النازحون مؤخرًا في المخيمات لزيارة منازلهم بشكل يومي لزراعة محاصيلهم خلال موسم الزراعة التالي، وعليه يحتاجون إلى دعم زراعي لمساعدتهم على القيام بذلك، أو قد لا يشعرون بالأمان الكافي للعودة إلى ديارهم على الإطلاق، ولذا قد يرغب الجميع في زراعة الخضراوات أو بدء أعمال تجارية صغيرة حول المخيم.

لذلك من المفيد أن تستفسر من السكان المتأثرين عن أولوياتهم وتفضيلاتهم أثناء عملية التقييم، بحيث عندما تصل إلى هذه المرحلة من تحديد الاحتياجات، يجب أن تكون قادرًا على الإجابة عن الأسئلة التالية وأخذ المعلومات في الاعتبار عند التخطيط للاستجابة:

الطريقة المفضلة

- ما هي طريقة الدعم المفضلة لديهم ولماذا؟
- هل المجموعات المختلفة لها تفضيلات مختلفة فيما يتعلق بطريقة الدعم (رجال، ونساء، وكبار سن، وشباب، وأشخاص مصابون بإعاقات، إلخ)؟ لماذا؟ هل هناك حاجة إلى تدابير تكميلية لحماية أو ضمان إمكانية وصول مجموعات معينة إلى الدعم؟

الأولويات

- ما هي نفقاتهم ذات الأولوية وماذا سيشترون إذا كان لديهم دخل أكبر (مثل شراء الطعام، أو إلحاق أطفالهم بالمدرسة، أو إصلاح المأوى، أو سداد الديون، أو شراء السلع الأساسية لأنشطة التجارة الصغيرة)؟
- ما هي الاحتياجات والتفضيلات المحددة للنساء والرجال والأطفال وكبار السن وغيرهم من الأفراد المعرضين للخطر (مثل المصابين بفيروس نقص المناعة البشرية والمعاقين)؟
- ما هو أنسب وقت لتقديم الدعم؟

تحديد تدخلات أصحاب المصلحة الآخرين والفجوات في الدعم

لخص المشكلات ذات الأولوية أو احتياجات السكان التي لن يتم تلبيتها من قبل أصحاب المصلحة الآخرين واستخدم ذلك لبدء التفكير في أنواع ومدى المساعدة التي يمكن استخدامها لتلبية الاحتياجات المحددة/فجوات الحدود الدنيا.

من الضروري فهم ماهية التدخلات المخطط لها أو المقدمة بالفعل لتحديد أي فجوات في استجابة أصحاب المصلحة الجماعية للاحتياجات. لخص في تقريرك المعلومات الخاصة باستجابات أصحاب المصلحة في جدول. تأكد من أنك تقوم بتضمين التدخلات ذات الصلة بالسكان الذين تقوم بتقييمهم وأنت تقدم تفاصيل حول ما يتم تقديمه والأشخاص المستهدفين والمدة.

دعم الأطراف المعنية الأخرى

- ما هو الدعم الذي تتلقاه الأسرة؟ (أي كم هو مبلغ الدعم، ومن حصل عليه، وكيف استخدموه، وإلى متى يعتقدون أنه سيكون متاحًا)
- ما مدى ملاءمة الدعم وفعاليتها حتى الآن؟ هل توجد أي اقتراحات للتحسين؟

في حالات الطوارئ

- ما الذي يتم توفيره ولمن؟
- متى بدأت المساعدة؟ كم من الوقت سيتم توفير ذلك؟
- من هي الأطراف الفاعلة الإنسانية؟

كيفية جمع هذه المعلومات

- ينبغي أن تتمكن من الإجابة عن هذه الأسئلة باستخدام المعلومات التي يتم جمعها من خلال التقييم الذي تجريه المجتمعات المحلية ومقدمي المعلومات الرئيسيين.
- البيانات الثانوية هي مصدر جيد لهذا النوع من المعلومات.
- وفي حالات الطوارئ، يمكن الحصول على هذه المعلومات من فرق التنسيق حسب المجموعات أو القطاعات ذات الصلة، بما في ذلك فرق عاملة محددة مثل النقد، فضلا عن التحدث إلى الوكالات منفردة التي توفر سبل العيش والدعم المتصل بالأمن الاقتصادي. التشاور مع المجموعات والفرق العاملة لضمان عدم المجازفة بتكرار المساعدة، ولكي تتفهم الأنواع الأخرى من المساعدة التي يجري النظر فيها في أماكن أخرى.

راجع بعضًا من الأمثلة على [معلومات 4](#) [أسابيع التي جمعتها المجموعات.](#)

أمثلة على تحليل الفجوات والاستجابة لمختلف أنواع الكوارث ومجموعات سبل العيش.

المساعدة المقترحة	الاحتياجات والحدود الدنيا والفجوات والمدد/المواسم	استراتيجيات التكيف	التأثير الفوري للكارثة	موقع مجموعة سبل العيش والثروة وسكانها ووصفها
رأس مال بدء الأعمال (منحة نقدية بقيمة 500 دولار أمريكي لكل تاجر يليه تدريب تجاري) إلى 30 تاجرًا قسائم النقل (300 دولار أمريكي لكل تاجر شهرياً) دعم مؤسسات القروض الصغير (بالدولار الأمريكي؟)	استخدام المدخرات للإنفاق على النقل، وفقدان الجدارة الائتمانية مع الموردين عبر الحدود؛ تعرض نتائج سبل كسب العيش للخطر المساعدات لمدة 3 أشهر حتى يتم تمهيد الطرق وإعادة بنائها (تعتمد خطط حكومية)	استخدام المدخرات والموردين عبر الحدود لإعادة تجميع بعض المخزونات	فقدان الزبائن والموردين بسبب الفيضانات المفترضة التي تقطع طرق التجارة	الفيضان صغار التجار العاملين في الأدوات المنزلية على طول المنطقة الحدودية الموقع: غرب كيتوي (المنطقة 5) عدد السكان: 50,000 أسر فقيرة
توزيع الغذاء و/أو النقد/القسائم (50 كجم + 150 دولار أمريكي لكل أسرة شهرياً لمدة 4 أشهر، ثم 75 دولار أمريكي لمدة 3 أشهر) لعدد الأسر البالغ 200,000 برنامج إعادة التخزين في غضون 7 أشهر مع هطول الأمطار	80 في المئة من الاحتياجات الغذائية لمدة 4 أشهر، و 40 في المئة من الاحتياجات الغذائية لمدة 3 أشهر إضافية في غضون 7 أشهر، ينبغي أن يكون إنتاج المحاصيل الموسمية ودخل الهجرة كافيًا لتلبية الاحتياجات الأساسية	الهجرة إلى المراكز الحضرية/ وضع الأطفال في العمل والتسول	فقدان الماشية والمحاصيل	الجفاف الرعاة الزراعيون الفقراء النازحين داخليًا في المخيمات الموقع: جنوب تسافو شرقًا عدد السكان: 15,000 أسرة
النقد (عناصر الحماية والتنقل) - 250 دولار أمريكي لكل أسرة شهرياً حل النزاع؟	100% من احتياجات الأسرة (الغذاء والصحة والمأوى وما إلى ذلك) لمدة 6 أشهر على الأقل الافتقار إلى البعد الموسمي بسبب الصراع والتشرد	الهجرة المتكررة إلى المراكز الحضرية، والعمالة المؤقتة عالية الخطورة	فوات فرص تحقيق الدخل والمأوى. المسائل المتعلقة بالحماية	الصراع العرقي النازحين داخليًا في مواقع حضرية متعددة (في الأصل مزارعو منتجات المحاصيل النقدية على نطاق صغير) الموقع: عدن عدد السكان: 5,000 أسرة شديدة الفقر

كيفية استخدام البيانات التي جمعتها

- ← تحديد الحاجة إلى الاستجابة الطارئة لإنقاذ الأرواح في حالة أزمة انعدام الأمن الغذائي عندما يستهلك الناس غذاء غير كاف من حيث السعرات الحرارية والتنوع الغذائي (حساب السعرات الحرارية، التنوع الغذائي (HDDS)) وتبني استراتيجيات تكيف عالية الخطورة أو غير قابلة للتبديل
- ← تحديد الحاجة إلى حماية سبل العيش إذا حدث تغيير كبير في مصادر الغذاء والدخل إلى المستوى الذي لا يستطيع فيه الأفراد الوفاء باحتياجاتهم الأساسية، أو يعرضون أصولهم للخطر و/أو يعتمدون استراتيجيات تكيف عالية الخطورة أو غير قابلة للتبديل
- ← تحديد الحاجة إلى دعم تعافي سبل العيش عندما تكون فقدان أو تدمير مدخلات الإنتاج، أو عدم إتاحة إمكانية وصول الأفراد إليها وعدم توفر القدرة لديهم أو الموارد الكافية لإعادة تنشيطها
- ← تحديد مدى خطورة الأزمة وحجمها، وكم من الأفراد غير قادرين على الوفاء بالحدود الدنيا (مستوى) الأمن الاقتصادي الأسري، ومدى محدودية هذه القدرة (حدثها)
- ← تحديد الوقت الذي ستتغير فيه الحالة، استنادًا إلى المعلومات المتوقعة التي يتم جمعها من خلال عملية التقييم. تحديد السيناريوهات التي ستساعدك في التخطيط

وضع إطار لخيارات الاستجابة واستخدامه

بناء على تحليل الفجوات في الاحتياجات واختيار الاستجابة المفضل، وضع إطار لخيارات الاستجابة للتفكير من خلال إيجابيات وسلبيات الخيارات المختلفة للمساعدة في اتخاذ القرارات بشأن أنسب طرائق الاستجابة.

هذه مرحلة مهمة للغاية حيث يجب أن تكون التدخلات المحددة واقعية قدر الإمكان من حيث الحجم والتوقيت ومدة الاستجابة. وضع قائمة بالخيارات المختلفة وناقشها مع الموظفين المشاركين في عملية صنع القرار (الجمعيات الوطنية ومديري البرامج واللوجستيين) حيث ستكون مدخلاتهم مطلوبة خلال تحليل الاستجابة وستكون مفيدة بشكل خاص في تقدير مخاطر كل خيار. ابق على اطلاع دائم بأنشطة أصحاب المصلحة للاستجابة للطوارئ وخططهم من خلال اجتماعات التنسيق للتأكد من أن خطط الاستجابة النهائية متسقة مع استراتيجيات الاستجابة الأوسع للآخرين.

راجع الردود المحتملة مع موظفي الصليب الأحمر والهلال الأحمر الرئيسيين بما في ذلك الخدمات اللوجستية والتمويل والإدارة من أجل:

- ضمان الترابط مع الإستراتيجية التنظيمية (الطوارئ والقدرة على الصمود، بما في ذلك الحد من مخاطر الكوارث والاستعداد).

- الاستفادة من المعرفة/التعلم من الاستجابات السابقة والفرص والمخاطر المرتبطة بالظروف.

- تضمين تفكير في الموارد والقدرات التنظيمية (البشرية والمالية).

- استكشاف الفرصة لإدراج مناطق الكوارث الدورية المزمعة في الاستجابات وتحديد الإجراءات المبكرة لحماية سبل العيش لإدراجها في تدخلات الإنذار المبكر (EWEA).

يقدم دليل الاتحاد الدولي لجمعيات الصليب الأحمر والهلال الأحمر للتعاقي المشورة بشأن تحليل الاستجابة بما في ذلك عدد من الأدوات، منها أداة مقارنة خيارات استجابة الاتحاد الدولي لجمعيات الصليب الأحمر والهلال الأحمر، راجع الجدول 9. **الجدول 9** ويساعد في ما يلي:

- مساعدة الفريق على التفكير والتدبير في جميع خيارات استجابة البرنامج بطريقة منظمة. يمكن أن يساعد ذلك في تخطيط الفريق وكذلك توصيل القرارات بشفافية للآخرين بما في ذلك المانحين.

- توفير قائمة بالخيارات التي يجب مراعاتها، ويتم تقديمها في شكل قائمة عامة يمكن تعديلها وفقاً للسياق المحلي. يُستخدم نظام تسجيل بسيط (مثل 1-5؛ = موافق بشدة) لكل خيار. عند الانتهاء، تتم إضافة النتائج وترتيب خيارات الاستجابة.

- قد يكون الأشخاص الذين حصلوا على أعلى الدرجات مناسبين أكثر. القرار النهائي للفريق فهو من يقرر، فالهيكل التنظيمي ليس سوى أداة للمساعدة في المناقشة.

قد تضطر إلى إعادة صياغة تحليلك و/أو إجراء تحليل إضافي في عملية تحديد أنسب آلية للاستجابة وتقديم المساعدة.

هذا هو الحال بشكل خاص عندما يتم التخطيط لبرامج التحويلات النقدية، وتكون المعلومات مطلوبة عن شبكات الاتصالات، والخدمات المالية، والشمول المالي ومحو الأمية، وقدرة السوق على الاستجابة للزيادة المحتملة في الطلب على سلع معينة.

هناك ميل متزايد لإدراج القيمة مقابل المال وفعالية التكلفة للتدخلات المحتملة في تحليل الاستجابة. تأكد مما إذا كان هذا مهماً لصانعي القرار لأنه قد يتطلب تحليلاً إضافياً للتكاليف المرتبطة بأنواع التدخل المحتملة.

صندوق الأدوات

طور مركز سبل العيش التابع للاتحاد الدولي لجمعيات الصليب الأحمر والهلال الأحمر صندوق أدوات يتضمن أدوات للتقييم والتحليل وخيارات الاستجابة بالإضافة إلى دعم تصميم البرنامج.

الجدول 9: قائمة خيارات الاتحاد الدولي لجمعيات الصليب الأحمر والهلال الأحمر للنظر فيها (تعديلها حسب الضرورة).

الخيار الاستجابة	الدرجة
تماشياً مع خطط الجمعيات الوطنية وتكليفاتها	ملاحظة
تماشياً مع أولويات المجتمع وقدراته	الدرجة
ملاحظة	
تماشياً مع أولويات الحكومة	الدرجة
ملاحظة	
يمكن تنفيذ خيار الاستجابة في الوقت المناسب (ضع في الاعتبار الموسمية)	الدرجة
ملاحظة	
إن تأثير خيار الاستجابة مرتفع ويمثل قيمة جيدة مقابل المال	الدرجة
ملاحظة	
يوفر خيار الاستجابة فرصاً جيدة للاستدامة	الدرجة
ملاحظة	
يعد تنفيذ خيار الاستجابة أمراً ممكناً ويمكن إدارة المخاطر	الدرجة
ملاحظة	
توجد مصادر متاحة	الدرجة
ملاحظة	
المجموع النهائي	
	Sc = الدرجة، C = ملاحظة، RO = خيار الاستجابة

المصدر: إرشادات التعاقي الصادرة عن الاتحاد الدولي لجمعيات الصليب الأحمر والهلال الأحمر الملحق 12

ابحث عبر الإنترنت عن مجموعة أدوات مركز موارد سبل العيش.

الخطوة 4. رفع تقارير بالنتائج
التي توصلتم إليها ونشرها:
نموذج التقرير

توفر نتائج الأمن الاقتصادي الأسري تحليلاً ثرياً للمجموعات الاجتماعية والاقتصادية المختلفة ومجموعات سبل العيش. لذلك يجب مشاركة تقييمك وتحليلك حتى يمكن استخدامه. أفضل طريقة لتسجيل النتائج هي كتابة تقرير كامل، على الرغم من أن الكتابة قد تستغرق أسبوعاً أو أكثر. يمكن استخدام تقرير كامل للتقييمات واتخاذ القرار في المستقبل أيضاً.

قم بإرفاق تقريرك الكامل بوسائل الاتصال الأخرى:

- تقرير موجز من 3-4 صفحات مع التوصيات الرئيسية
 - شرح عرض تقديمي (PowerPoint) حول النتائج للإدارة العليا وصناع القرار
 - موجز للجهات الفاعلة الخارجية
 - ندوة عبر الإنترنت لزملائك في الصليب الأحمر والهلال الأحمر
 - ورشة عمل لمناقشة المنهجية والنتائج واستخدام ذلك كفرصة لبناء القدرات
 - شارك تقريرك مع مركز موارد سبل العيش ليتم نشره على نطاق أوسع مع الأقران في الصليب الأحمر والهلال الأحمر
 - قم بترجمة التقرير إلى لغات أخرى متى كان ذلك مناسباً
 - ارجع إلى المجتمع الذي تم تقييمه وأعطهم ملاحظات على نتائج التقرير والقرارات التي تم اتخاذها
- مثال: نموذج تقرير الأمن الاقتصادي الأسري.**


يمكنك تحميل نموذج تقرير الأمن الاقتصادي الأسري من [موقع مركز سبل العيش](#).

حجم التقرير (عدد الصفحات)	المحتوى الرئيسي	القسم
3-2	<ul style="list-style-type: none"> - للاستخدام باعتباره تقريراً مستقلاً للجهات التي لن تطلع على التقرير بالكامل - يتضمن النتائج الرئيسية والتوصيات 	1 الملخص التنفيذي
2-1	<ul style="list-style-type: none"> - أهداف التقييم، الأسئلة الرئيسية المرتبطة بظروف التقييم - التطوير أو الاستجابة لإحدى الطوارئ المنهجية، الإطار الزمني، فريق التقييم، المواقع/فئات السكان الخاضعة للتقييم - الافتراضات والقيود - فترة التقييم (الفترة الاعتيادية والفترة قيد الدراسة) 	2 مقدمة عن التقييم
3-2	<ul style="list-style-type: none"> - المعلومات الاقتصادية والسياسية والاجتماعية والديمقراطية التي تخص المنطقة المعنية - الظروف والفجوات والصدمات والاتجاهات السابقة - الظروف الإنسانية: وتشمل نشاط جمعيات الصليب الأحمر والهلال الأحمر في المنطقة المعنية، بما في ذلك تطوير أعمال الحد من مخاطر الكوارث ومواجهتها 	3 تحليل الظروف التشغيلية
4-3	<ul style="list-style-type: none"> - مناطق سبل العيش - أنظمة سوق العمل الرئيسية - أنظمة إنتاج الغذاء والموسمية - مجموعات سبل العيش والأنشطة الموسمية الرئيسية بالنسبة لكل مجموعة من مجموعات سبل العيش - بيان المجموعات الاجتماعية والاقتصادية والمؤشرات ذات الصلة - مصادر الغذاء بالنسبة لكل طبقة من الطبقات الاجتماعية والاقتصادية - مصادر دخل كل طبقة من الطبقات الاجتماعية والاقتصادية - التغيرات التي تطرأ على مصادر الغذاء والدخل والموسمية - أنظمة أسواق الغذاء الرئيسية وتوافر الغذاء وإمكانية الحصول عليه من حيث الوقت والمكان 	4 سبل العيش، وسوق العمل وأنظمة إنتاج الغذاء والموسمية

حجم التقرير (عدد الصفحات)	المحتوى الرئيسي	القسم	
3-2	<ul style="list-style-type: none"> - النفقات الأسرية في مختلف المواسم - أنماط الاستهلاك الأسري، والاحتياجات ذات الأولوية واتجاهات الأسعار الموسمية - أصول سبل العيش اللازم توفيرها وتكلفتها - اتجاهات أسعار الخدمات الغذائية الأساسية والخدمات غير الغذائية في السنة الواحدة، في الظروف الطبيعية، وبين مختلف المواسم (وفي فترات ما بعد الكوارث، حسبما يقتضي الأمر) - القوة الشرائية/قوة الإمكانات 	<p>أنماط الاستهلاك الأسري، والاحتياجات ذات الأولوية واتجاهات أسعار السلع الاستهلاكية للفئات الأسرية أو فئات سبل العيش الرئيسية.</p>	5
3-2	<ul style="list-style-type: none"> - أنظمة أسواق الغذاء الحيوية، وتوافر الغذاء وإمكانية الحصول عليه - هيكل أسواق الغذاء الحيوية، مسار السوق والاتجاهات الموسمية - أنظمة أسواق تقديم الخدمات المالية الحيوية، وهيكل تلك الأسواق ومسارها والاتجاهات الموسمية - مخاطر العرض والطلب المتعلقة بنشاط السوق 	<p>أنظمة أسواق الغذاء والخدمات المالية الرئيسية وفعالية هذه الأسواق والمخاطر ذات الصلة</p>	6
3-2	<ul style="list-style-type: none"> - استراتيجيات التكيف وحدة تداعياتها والاتجاهات الموسمية بالنسبة لكل طبقة من الطبقات الاجتماعية والاقتصادية - درجة حدة تداعيات الشراء بالتقسيط أو تراكم الدين على الأمن الاقتصادي الأسري - خطط الحماية الاجتماعية الحكومية المعمول بها - برامج المساعدة الاجتماعية الأخرى - آليات التنسيق - دور جمعيات الصليب الأحمر والهلال الأحمر (RCRC) وخبراتها 	<p>استراتيجيات التكيف وشبكات الأمان الاجتماعي</p>	7
4-3	<ul style="list-style-type: none"> - الحدود الدنيا والفجوات المتعلقة بالأمن الاقتصادي الأسري - بيان شدة ونطاق الاحتياجات والاتجاهات وألويات السكان والتطورات المحتمل مع مرور الوقت. - الأمن الغذائي وحالة الاحتياجات الأساسية والمجالات التي تحتاج إلى الدعم - أوضاع سبل العيش والمجالات التي تحتاج إلى الدعم - تخطيط السيناريوهات المستقبلية، والتغيرات الموسمية والمخاطر الإضافية المستقبلية والحالية 	<p>استنتاجات التحليل العامة</p>	8
2-1	<ul style="list-style-type: none"> - قدرات الجهات التابعة لجمعيات الصليب الأحمر والهلال الأحمر وألوياتها في الوقت الحالي - بما في ذلك الموارد المتاحة - دعم الأطراف المعنية - أشكال الاستجابة الحالية والمقررة من جانب الحكومة أو أي جهة أخرى، وإمكانات هذه الجهات (السردي في جدول) - هل استجابة الأطراف المعنية الحالية والمقررة كافية لإشباع الاحتياجات الأساسية ودعم سبل العيش (بما في ذلك المأوى)؟ إذا لم تكن كافية، كم تبلغ نسبة الفجوات؟ 	<p>تحليل استجابة الأطراف المعنية</p>	9
حسب الاقتضاء		الملاحق	10

تقارير الأمن الاقتصادي الأسري

جميع أمثلة تقرير الأمن الاقتصادي الأسري موجودة عبر الإنترنت في موقع مركز سبل العيش.



بنما، 2016 - الإسبانية



ناميبيا، 2013 - الإنجليزية



نيبال، 2018 - الإنجليزية



النيجر، 2017 - الفرنسية

