



Asistencia en efectivo en todo el Movimiento en 2023 y 2024: una visión general a nivel mundial

November 2025



Cuando se trata de dar prioridad en nuestro trabajo a las personas afectadas, la asistencia en efectivo es una herramienta fundamental, ya que pone recursos financieros en manos de las personas afectadas por la crisis para que puedan recuperarse, cuando y como ellas decidan. De este modo, les permite tomar sus propias decisiones, que pueden ser muy diferentes de las que tomaría una organización humanitaria en su nombre. Los programas de transferencias monetaria (PTM) tienen el potencial de ser transformadores, ya que comienzan a cambiar el equilibrio de poder entre las agencias humanitarias y las personas afectadas por la crisis, así como las múltiples partes interesadas que participan en las respuestas humanitarias: donantes, gobiernos y sociedad civil."

—
Jo Burton, jefa de la Unidad de Seguridad Económica del Comité Internacional de la Cruz Roja











A medida que el Movimiento amplía su presencia en la utilización de la asistencia en efectivo y vales, debemos asegurarnos de que las comunidades sean las protagonistas de cada intervención, configurando el diseño de manera que la asistencia refleje sus prioridades y necesidades específicas. Invertir en las Sociedades Nacionales como actores locales en la preparación para la asistencia en efectivo no se trata solo de crear sistemas, sino de fortalecer la confianza y la resiliencia a nivel comunitario. Así es como ofrecemos dignidad, opciones y repercusión."

—
Joseph Oliveros, responsable mundial de efectivo, Federación Internacional de Sociedades de la Cruz Roja y de la Media Luna Roja

Tracking cash assistance

Tabla 1 : Características principales de la asistencia en efectivo prestada por el Movimiento en 2023 y 2024

	2023	2024
 Número de beneficiarios de PTM¹	12.3 M	11.4 M
 Total de PTM entregado (CHF)	895.6 M	888.5 M
 Países y regiones²	90	103
 % del total de PTM en forma de transferencias de efectivo	97%	88%
 % del total de PTM proporcionad en forma de vales	3%	12%
 Entrega a través de un acuerdo marco (multiproducto y/o multiprograma) con proveedores de servicios financieros	90%	N/A
 % del total de PTM proporcionado a través de mecanismos de entrega electrónica	98.5%	98%
 % de PTM con mecanismos de participación comunitaria y rendición de cuentas	94%	89%

¹ Programas de transferencias monetarias

² La mayoría de los datos sobre el recuento del Movimiento de efectivo se comunican a nivel nacional, aunque algunos son comunicados por oficinas que trabajan a nivel regional.

La iniciativa **Counting Cash** realiza un seguimiento del total de la asistencia en efectivo prestada cada año por todas las partes del Movimiento Internacional de la Cruz Roja y de la Media Luna Roja, desde las Sociedades Nacionales individuales hasta el Comité Internacional de la Cruz Roja (CICR) y la Federación Internacional de Sociedades de la Cruz Roja y de la Media Luna Roja (FICR).

Counting Cash proporciona un mecanismo integral para que las Sociedades Nacionales supervisen sus propias actividades monetarias y las de sus Sociedades Nacionales hermanas a escala regional y mundial. La iniciativa contribuye a posicionar al Movimiento como la mejor opción de socion en materia de asistencia en efectivo, lo que demuestra su alcance mundial. También permite al Movimiento identificar y supervisar las tendencias y el crecimiento a lo largo del tiempo, lo que facilita la toma de decisiones estratégicas, y es una herramienta útil para identificar dónde podrían necesitar más apoyo las Sociedades Nacionales.

Los datos de Counting Cash se recopilan desde 2017 y se agregan y visualizan en los [mapas de efectivo](#) del Movimiento.



Afganistán, September 2025. © IFRC

Sección 1

Escala y cobertura de la asistencia en efectivo

Tendencias mundiales

En 2023, el Movimiento distribuyó alrededor de 896 millones de francos suizos a más de 12 millones de personas en todo el mundo; y en 2024, casi 889 millones a 11,4 millones de personas. Esto equivale al 13 % del total de la ayuda humanitaria en efectivo a nivel mundial en 2023, y al 12 % en 2024. Continúa así la tendencia de reducciones incrementales en la proporción de efectivo global del Movimiento en todo el sector interanual desde 2018. No obstante, sigue demostrando la posición del Movimiento como uno de los líderes en asistencia humanitaria en efectivo.³ También es importante señalar que es probable que la escala total del efectivo distribuido por el Movimiento esté infravalorada, ya que un gran número de Sociedades Nacionales entregan efectivo financiado por las Naciones Unidas, que no se recoge en el impacto del efectivo del Movimiento.

El volumen total de francos suizos entregados por el Movimiento a lo largo de 2023 y 2024 se mantuvo relativamente estable. La cantidad entregada en 2023 disminuyó notablemente —un 13 %— en comparación con el máximo histórico alcanzado en 2022, que se debió en gran medida al pico de respuestas a la pandemia mundial de COVID-19 y a la crisis de Ucrania. Estos datos concuerdan con la tendencia mundial en todo el sector, donde el volumen de efectivo humanitario entregado también disminuyó por primera vez en 2023 desde el pico alcanzado en 2022, aunque la disminución mundial fue menos marcada, del 7 %. Sin embargo, el volumen de efectivo del Movimiento tuvo un rendimiento mucho mejor que la tendencia mundial en 2024: mientras que el efectivo del Movimiento solo disminuyó un 0,8 % en comparación con 2023, el volumen mundial cayó un 15 %.⁴

Hasta la fecha, el Movimiento ha distribuido ayuda en efectivo en respuestas humanitarias en más de 100 países y territorios. El número fluctúa de un año a otro en función de las necesidades y los recursos disponibles. En 2023 se redujo en un 10 %, a pesar del aumento del número de beneficiarios, y en 2024 aumentó a más de 100 países y regiones. El aumento del número de países en los que el Movimiento ha prestado asistencia en efectivo desde 2018 ha sido posible gracias a que las Sociedades Nacionales han invertido en su preparación organizativa y operativa en materia de efectivo. 131 países se han comprometido a prepararse en materia de efectivo o han elaborado planes para hacerlo.⁵

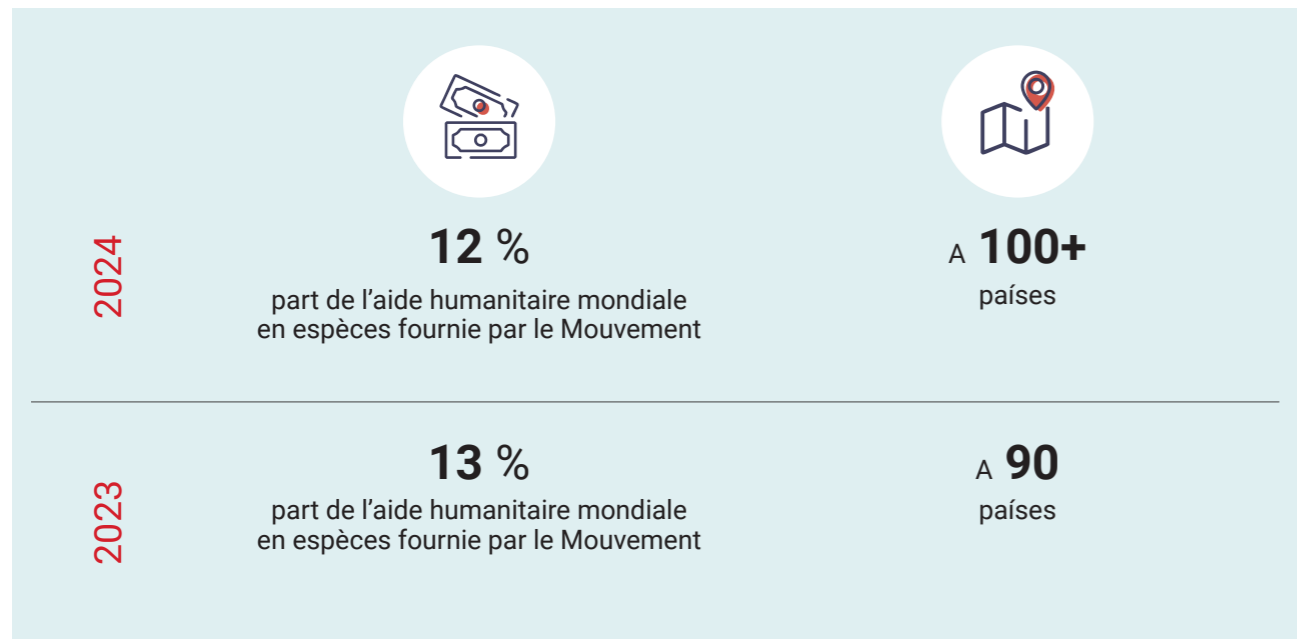


Tabla 2: Recuento de efectivo por año, de 2017 a 2024

	# Beneficiarios	Nº de países y regiones	Cash expended CHF
2024	11.4 M	103	888.5 M
2023	12.3 M	90	895.6 M
2022	10.4 M	100	1,029.4 M
2021	7.5 M	94	916.7 M
2020	10.2 M	115	867.3 M
2019	6.5 M	93	842.8 M
2018	3.6 M	56	782.3 M
2017	5.6 M	83	767.1 M

³ La mayoría de los datos sobre el recuento de movimientos de efectivo se comunican a nivel nacional, aunque algunos son comunicados por oficinas que trabajan a nivel regional.

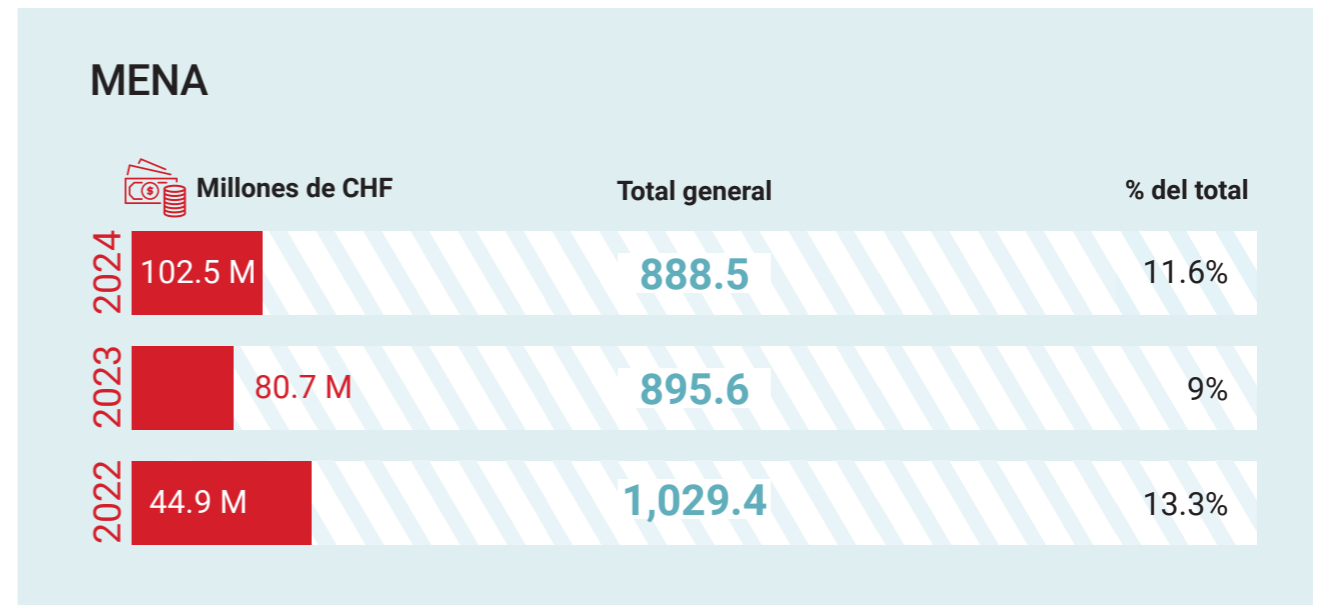
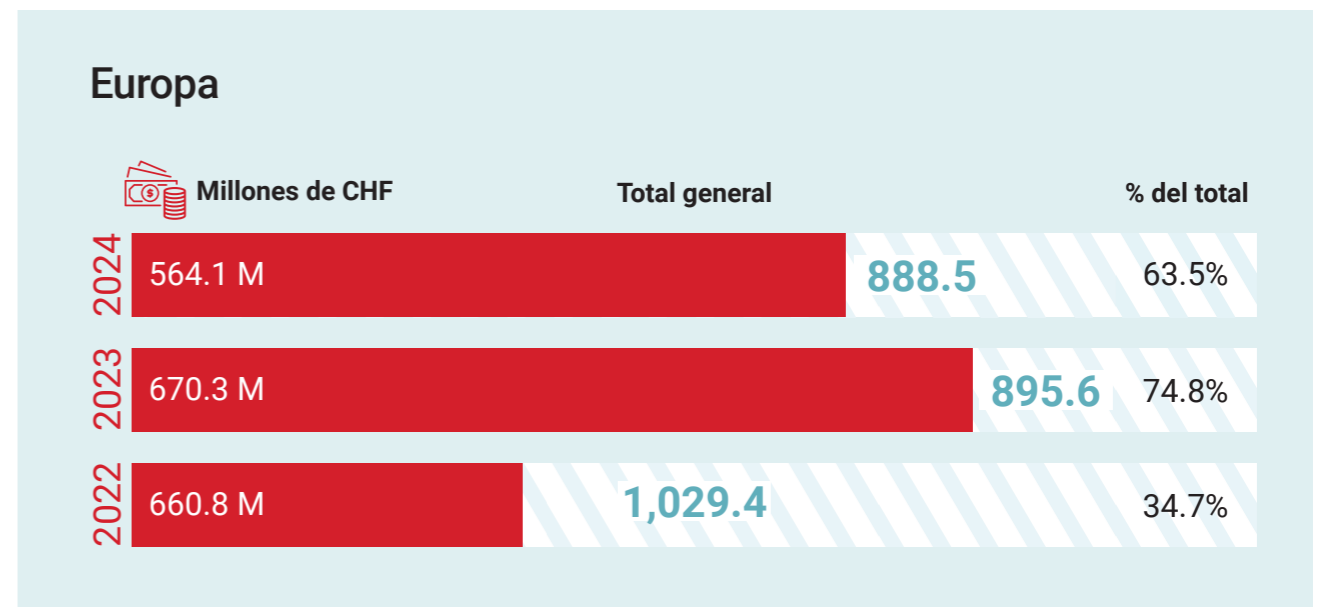

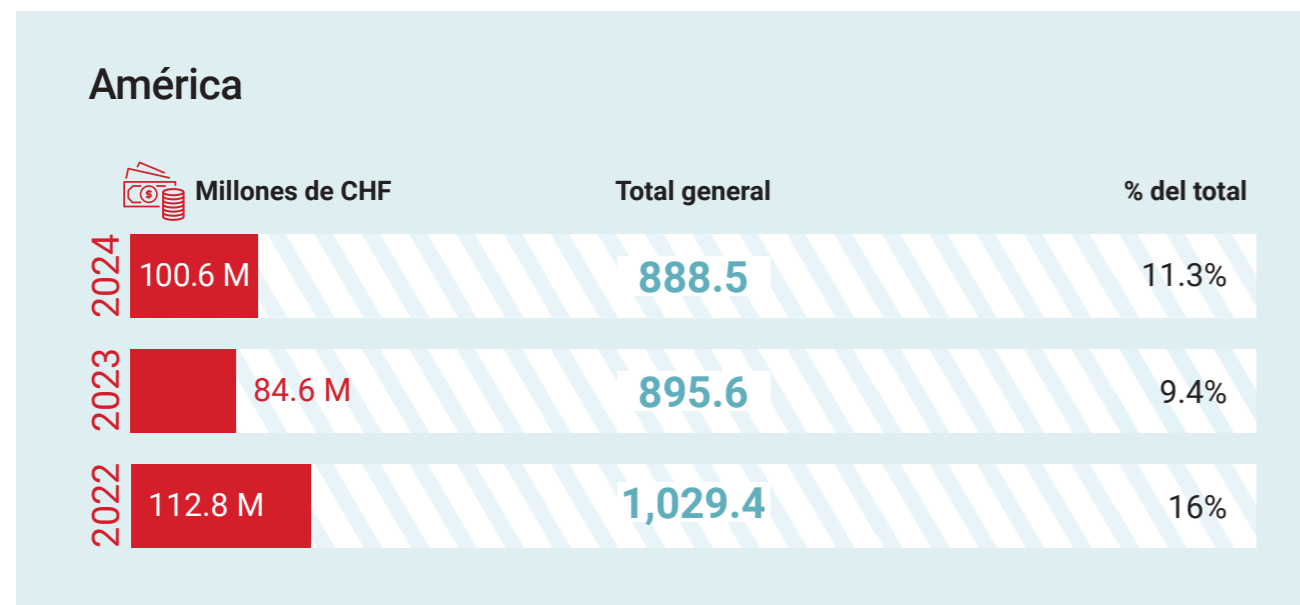
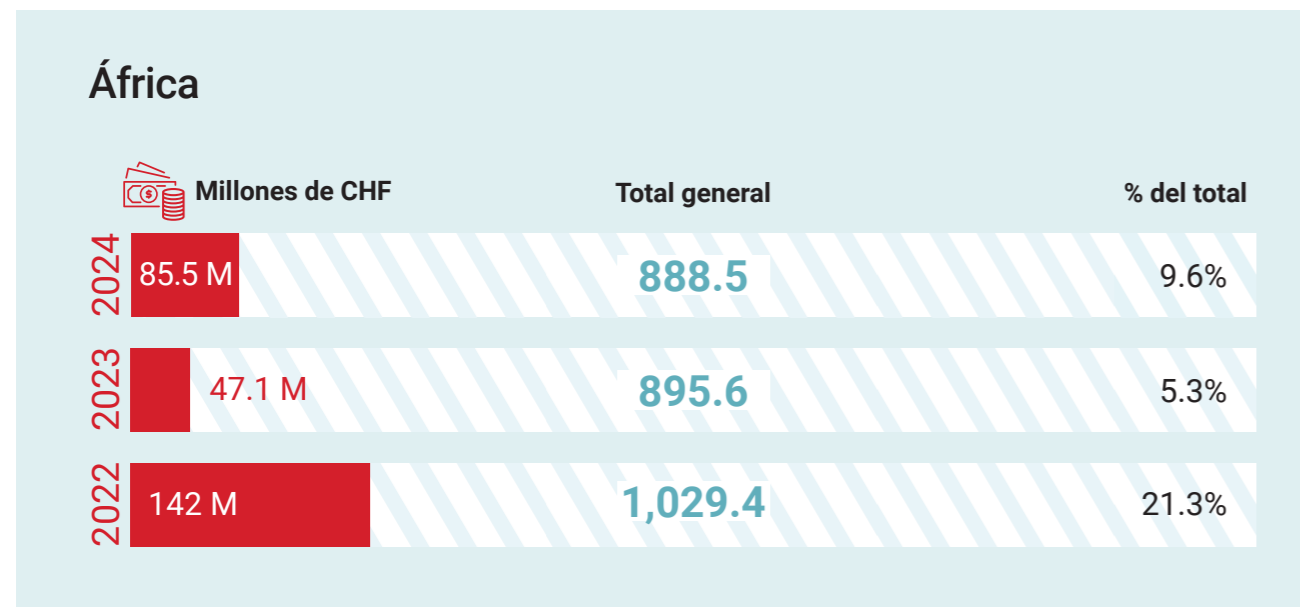
⁴ Ibid.

⁵ A junio de 2025, según un [mapeo realizado por la FICR](#).

Tendencias regionales

La región de Europa, que incluye a Turquía y Ucrania, ha sido sistemáticamente la mayor región en cuanto a asistencia en efectivo del Movimiento, con algo más de tres cuartas partes (algo menos del 75 %) del total en 2023. Si bien Europa siguió representando casi el 64 % del efectivo del Movimiento en 2024, la caída de 106,2 millones de francos suizos con respecto a 2023 fue significativa.⁶ Por otra parte, en 2024 se produjo un notable crecimiento de la asistencia en efectivo prestada en África, con un aumento del 81 % con respecto al volumen del año anterior, y en la región de Asia-Pacífico, donde el volumen de ayuda en efectivo fue casi tres veces mayor que en 2023. También se registró un crecimiento entre 2023 y 2024 en Oriente Medio y África del Norte (27 %) y en América (19 %).

Tabla 3: Total de asistencia en efectivo entregada por región




Asistencia en efectivo por país

En 2023 y 2024, el mayor volumen de asistencia en efectivo a nivel nacional —con diferencia— siguió siendo entregado en Turquía por la Media Luna Roja Turca. Esto incluyó asistencia social a migrantes vulnerables y asistencia en efectivo de emergencia a las personas afectadas por los fuertes terremotos de febrero de 2023. La asistencia en efectivo a los ucranianos dentro de Ucrania y en los países vecinos alcanzó su punto máximo en 2023 y luego disminuyó en 2024. El efectivo entregado dentro de Ucrania representó algo menos del 10 % de toda la asistencia en efectivo del Movimiento en 2023, pero se redujo en un 75 % en 2024. La asistencia en efectivo a los países vecinos afectados por la crisis de Ucrania representó el 3 % de toda la asistencia del Movimiento en 2023, y luego se redujo en un 65 % en 2024.⁷

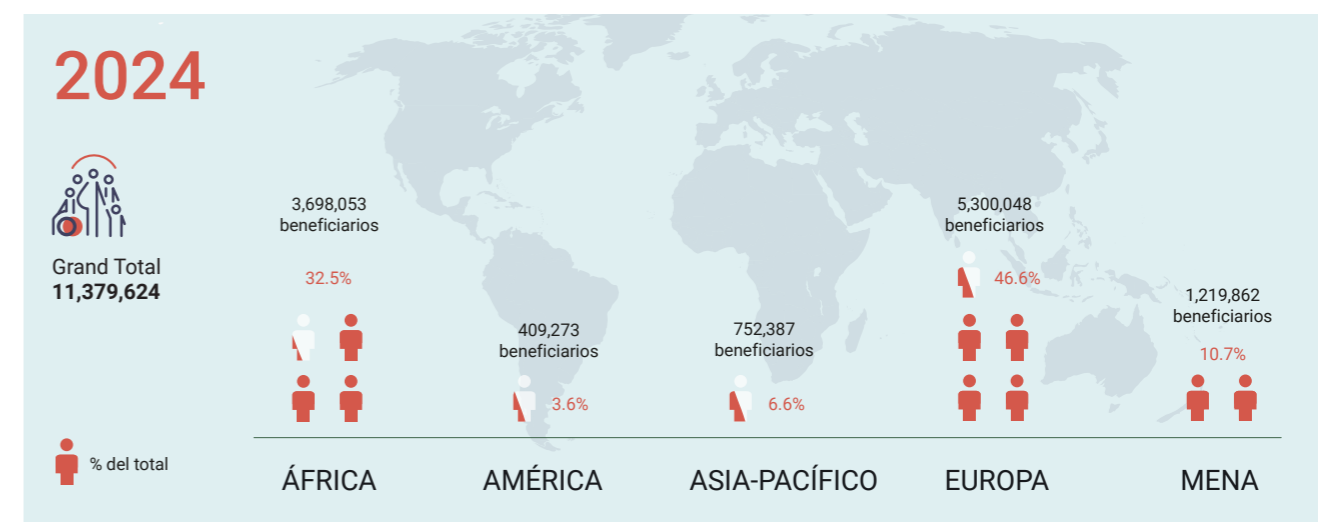
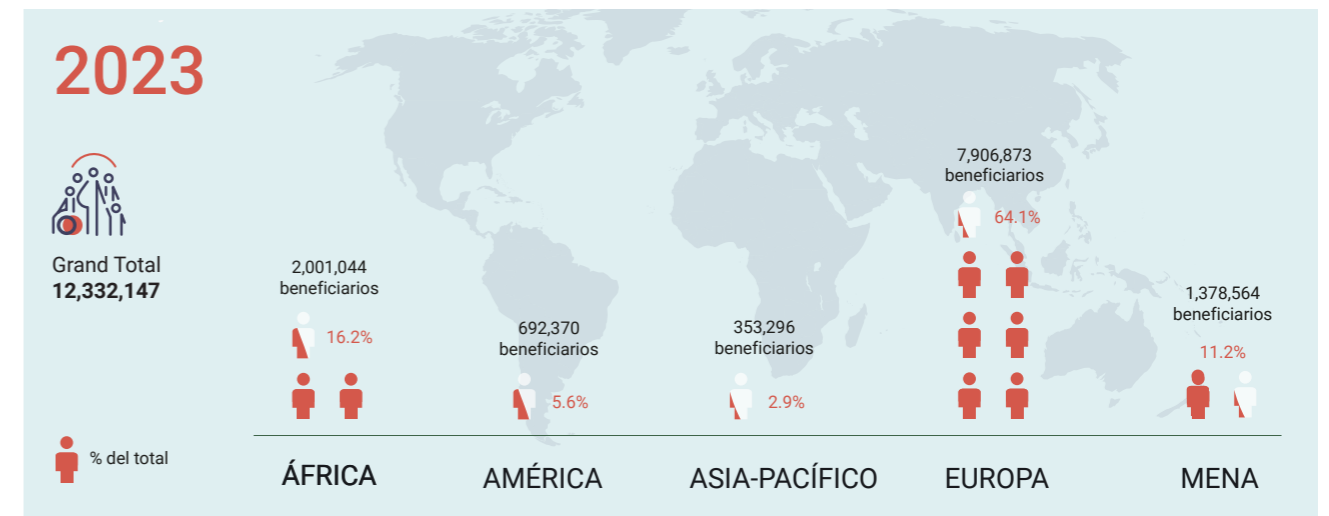
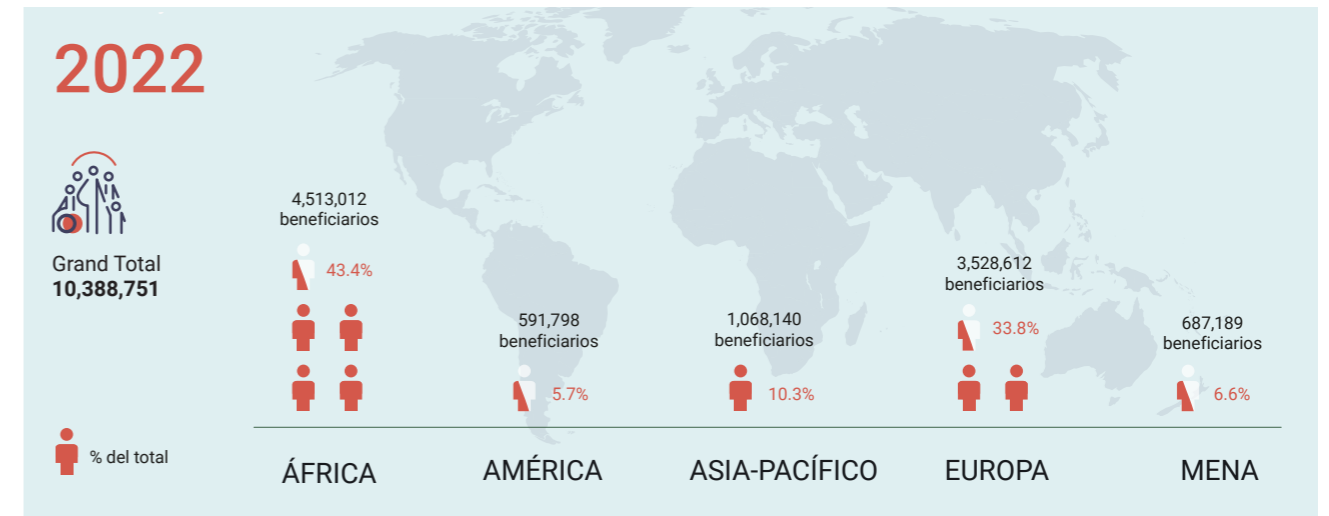
Los contextos de crisis prolongadas, en particular en Siria, Somalia, Afganistán, Yemen y Etiopía, recibieron algunos de los mayores volúmenes de asistencia en efectivo del Movimiento tanto en 2023 como en 2024. También hubo programas de asistencia en efectivo a nivel nacional de gran envergadura llevados a cabo por las Sociedades Nacionales en contextos relativamente pacíficos y prósperos en 2023 y 2024, en particular en España, los Estados Unidos de América, los Países Bajos y Canadá.

Tabla 4: Países que entregaron las mayores cantidades de asistencia en efectivo



Beneficiarios de la ayuda en efectivo

Tabla 5: Total de beneficiarios de la ayuda económica del Movimiento por región



⁶ Para contextualizar, esta reducción representa el 12 % del total de la asistencia en efectivo y vales entregada en 2024.

⁷ La asistencia en efectivo se redujo o se interrumpió en la mayoría de los países vecinos a principios de 2024, con la excepción de Rumanía, donde aumentó.

Las diferencias en el valor de la asistencia en efectivo proporcionada en diferentes contextos significan que el número de beneficiarios por región difiere en algunos aspectos de los volúmenes de efectivo entregados. La mayoría de los beneficiarios se encontraban en Europa tanto en 2023 como en 2024. Algo más de una sexta parte de los beneficiarios de ayuda en efectivo se encontraba en África en 2023; esta cifra se duplicó hasta alcanzar algo menos de un tercio en 2024. La proporción de beneficiarios de ayuda en efectivo en Oriente Medio y África del Norte se mantuvo estable en torno al 11 % tanto en 2023 como en 2024. En Asia-Pacífico, el número de beneficiarios en 2024 fue ligeramente superior al doble del número en 2023. En América, el número de beneficiarios de efectivo del Movimiento se redujo en un 41 % en 2024 en comparación con 2023, mientras que el volumen de efectivo distribuido aumentó, lo que indica un incremento en la cantidad media de efectivo transferida a los beneficiarios.

Objetivos de la asistencia en efectivo

La gran mayoría de la asistencia prestada consistió en ayuda para satisfacer las necesidades básicas/esenciales de las personas proporcionándoles asistencia en efectivo para distintos fines: esto representó el 85 % del efectivo entregado en 2023 y el 91 % en 2024.⁸

El resto de la ayuda en efectivo se diseñó y entregó para obtener una serie de resultados sectoriales. Los medios de vida y la seguridad alimentaria siguieron siendo prioridades en 2023 y 2024. La ayuda para refugios, viviendas y asentamientos representó algo menos del 10 % en 2023, pero mucho menos en 2024, y la ayuda para la salud y la atención sanitaria aumentó en 2024.

Tabla 6: Países que distribuyen las mayores cantidades de PTM por región

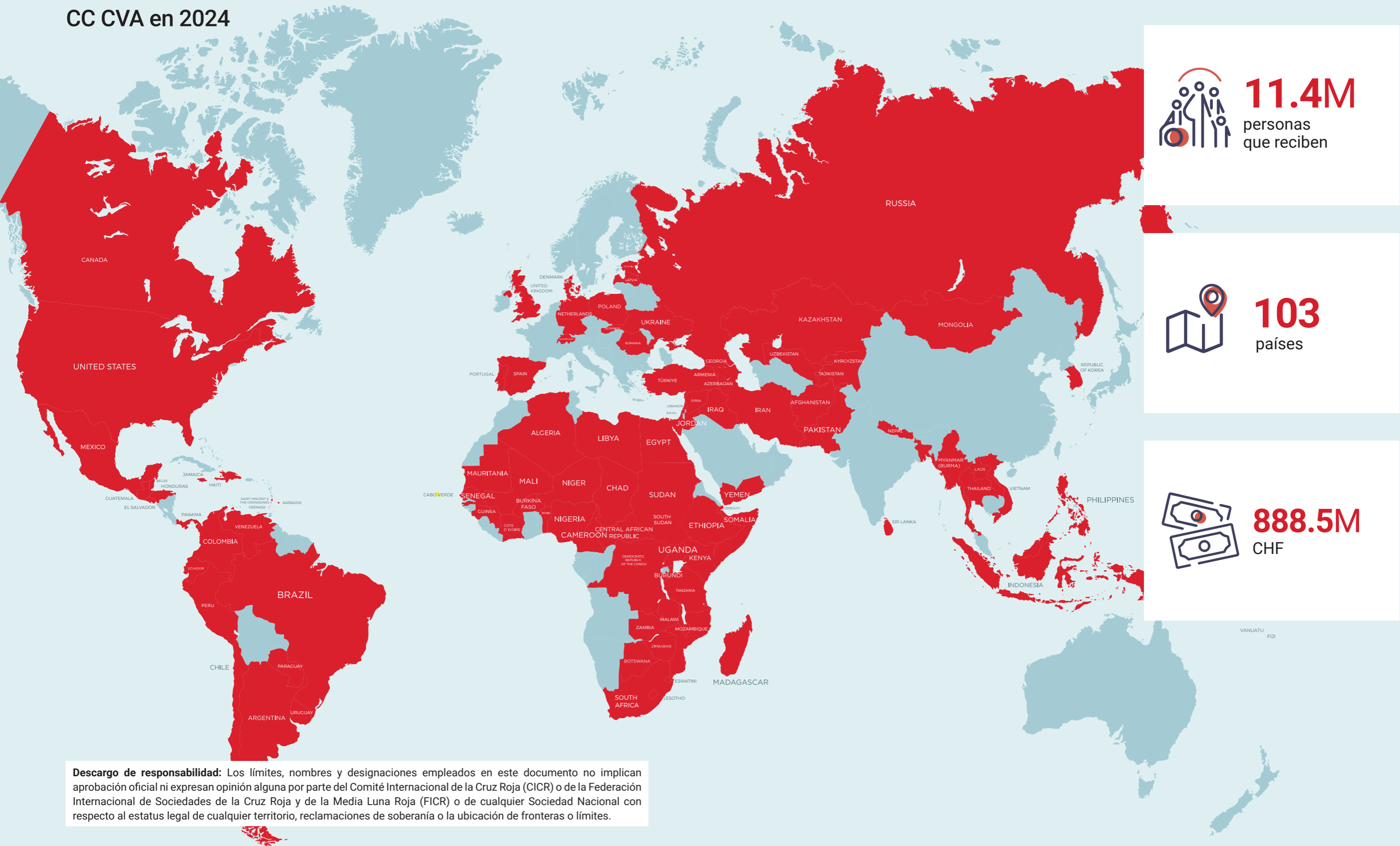
MENA			Europa			
	2022	2023	2024	2022	2023	2024
1	Libano	Siria	Siria	Turquía	Turquía	Turquía
2	Jordania	Yemen	Irán	Ucrania	Ucrania	España
3	Yemen	Irak	Yemen	Polonia	España	Países Bajos
4	Irak	Líbano	Irak	Rumanía	Países Bajos	Ucrania
5	Siria	Egipto	Líbano	Kazajistán	Polonia	Israel

América						
	2022	2023	2024	2022	2023	2024
1	Estados Unidos	EE. UU.	EE. UU.	Estados Unidos	EE. UU.	Estados Unidos
2	Canadá	Canadá	Canadá	Canadá	Canadá	Canadá
3	Colombia	El Salvador	Colombia	Colombia	El Salvador	Colombia
4	Honduras	Colombia	El Salvador	Honduras	Colombia	El Salvador
5	San Vicente y las Granadinas	Ecuador	Honduras	San Vicente y las Granadinas	Ecuador	Honduras

África			Asia-Pacífico			
	2022	2023	2024	2022	2023	2024
	Kenia	Somalia	Etiopía	Malasia	Afganistán	Mongolia
	Somalia	Etiopía	Somalia	Australia	Filipinas	Afganistán
	Burundi	Niger	Sudán	República de Corea	Nepal	Bangladesh
	Madagascar	Malí	Nigeria	Afganistán	Myanmar	Corea del Sur
	Egipto	Kenia	Sudán del Sur	Bangladesh	Indonesia	Nepal

⁸ Nota: Estas cifras se basan en una tasa de notificación del 93 % para 2023 y del 87 % para 2024. Se trata de una mejora con respecto a la tasa de notificación del 70 % para 2022. No obstante, es probable que los objetivos específicos del sector sigan estando infrarrepresentados.

CC CVA en 2024



Sección 3

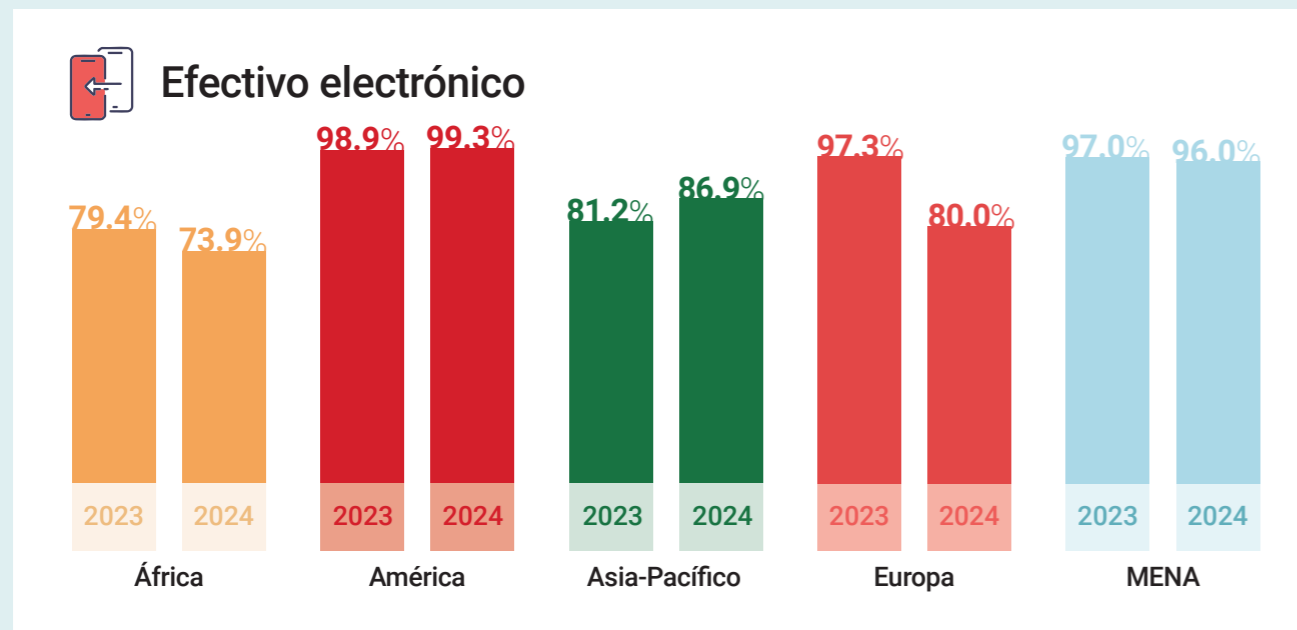
Calidad de la asistencia en efectivo

Mecanismos de entrega

El Movimiento siguió promoviendo la entrega electrónica de la asistencia en efectivo. Tanto en 2023 como en 2024, alrededor del 98 % del efectivo se entregó mediante mecanismos electrónicos, como transferencias bancarias, tarjetas de cajero automático/prepago, dinero móvil, vales electrónicos, empresas de remesas y redes de agentes. Esto supuso un aumento del 3 % con respecto a 2022.⁹ Esta tendencia al alza pone de relieve el creciente valor que el Movimiento otorga a los mecanismos de entrega electrónica y la importancia que sigue teniendo para las Sociedades Nacionales invertir en pagos, sistemas y plataformas digitales sólidos como parte de su preparación en materia de efectivo.

En América, Oriente Medio y África del Norte, la gran mayoría de la ayuda se entregó en efectivo y mediante mecanismos de transferencia electrónica, en consonancia con las normas y las prácticas recomendadas del sector. En Europa, la entrega electrónica de la ayuda en efectivo fue casi total: el 97 % se entregó en forma de efectivo electrónico en 2023, mientras que en 2024 una quinta parte se entregó mediante vales electrónicos. En Asia-Pacífico se redujo el uso de efectivo en sobres en 2024 y aumentó la entrega de vales en papel y el uso de mecanismos de transferencia electrónica. En África, el 91 % de la asistencia en efectivo se entregó mediante mecanismos electrónicos en 2023. En 2024, esta cifra se redujo al 77 %, y se produjo un aumento en el uso de efectivo en sobres, impulsado por necesidades contextuales, como la cobertura y la disponibilidad de proveedores de servicios financieros en zonas rurales y remotas.¹⁰

Tabla 7: Asistencia en efectivo por mecanismo de entrega y región¹¹

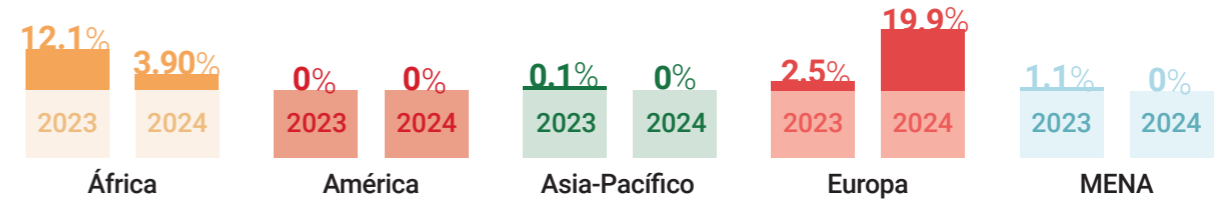


⁹ Para proporcionar una cifra más precisa, estos y otros porcentajes del presente informe se calculan como proporción de todos los informes de Counting Cash que incluyen datos sobre ese indicador concreto, en lugar de como proporción del conjunto de datos de Counting Cash para ese año. En cuanto al mecanismo o modalidad de entrega, la tasa de notificación fue del 91 % del total para 2023 y del 86 % para 2024.

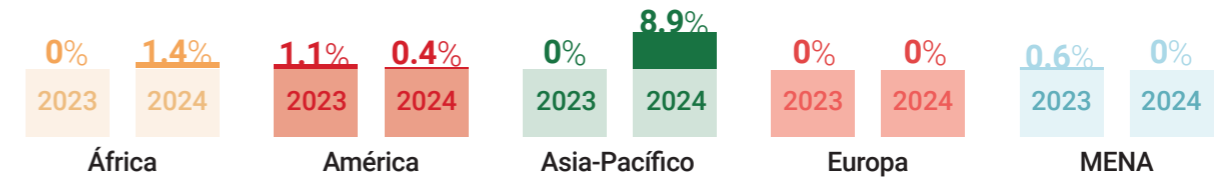
¹⁰ Por ejemplo, en las respuestas de Sudán del Sur, Madagascar, Malawi y Malí, que fueron los mayores usuarios de dinero en efectivo en sobres en África en 2024.

¹¹ Estos datos se refieren a la entrega de PTM por parte de las Sociedades Nacionales en 2023 y 2024; los datos del CICR sobre los mecanismos de entrega no estaban disponibles a nivel de país/delegación.

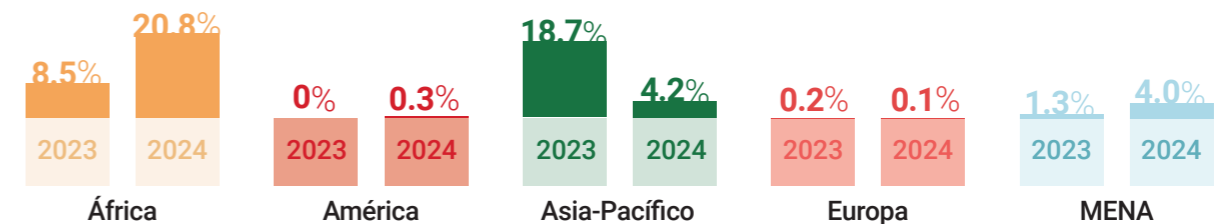
Cupones electrónicos



Cupones en papel



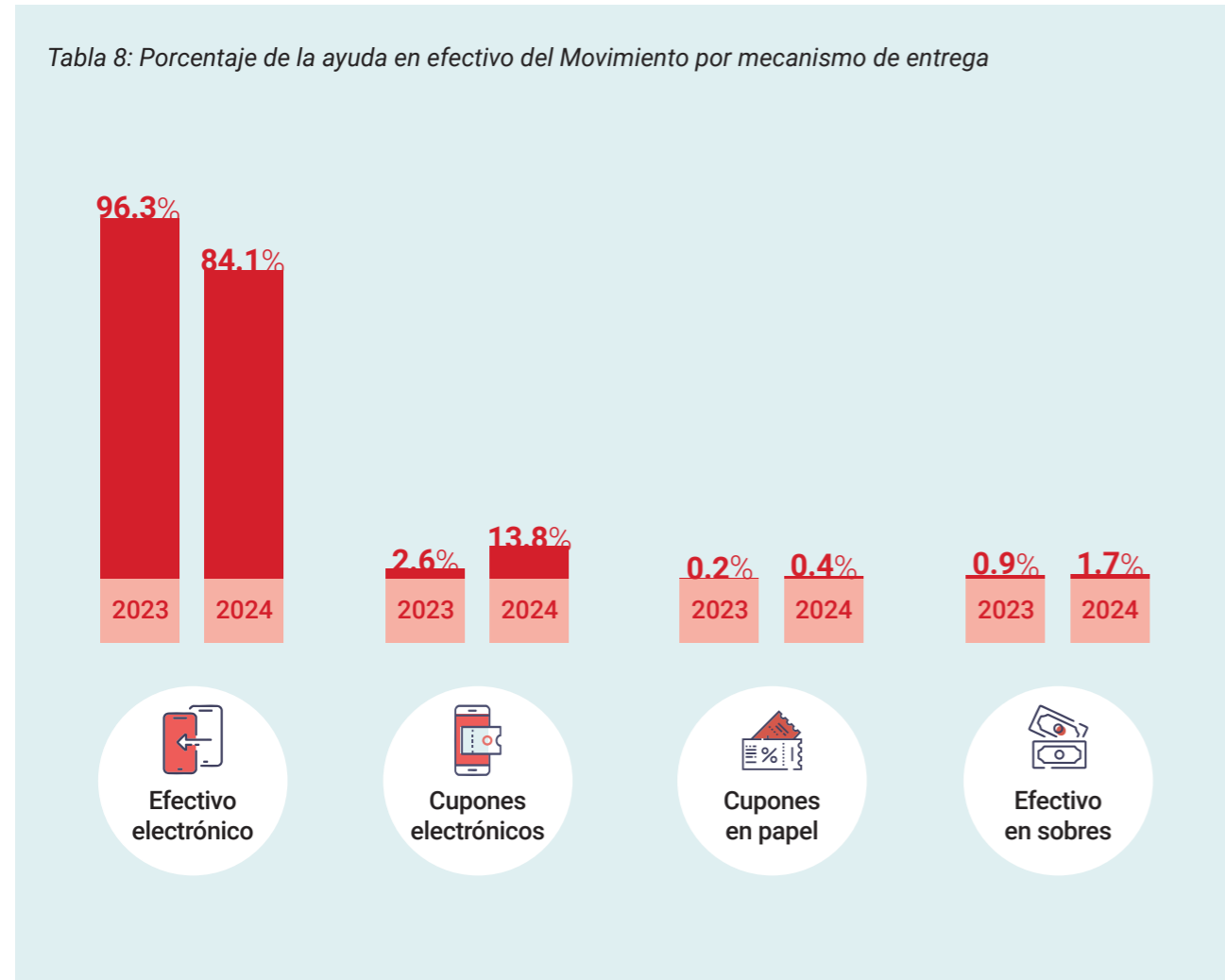
Efectivo en sobres



Efectivo frente a vales

En 2023, el 97 % de toda la asistencia en efectivo del Movimiento se entregó en efectivo y el 3 % en vales.¹² Esto no varió con respecto a 2022.¹³ En 2024 se produjo un cambio: el 88 % de la asistencia en efectivo del Movimiento se entregó en efectivo y el 12 % en vales. Se entregaron vales en 24 de los 103 países (23 %) en los que la asistencia en efectivo del Movimiento llegó a las personas necesitadas en 2024, lo que supone un aumento con respecto a los 15 de 90 países (17 %) de 2023.

Tabla 8: Porcentaje de la ayuda en efectivo del Movimiento por mecanismo de entrega



Asistencia en efectivo y vales del CICR

Los programas de transferencias monetarias (PTM) del CICR se entregaron de forma predominante en efectivo: el 97,3 % se entregó en efectivo en 2023 y el 99,4 % en 2024. El volumen de efectivo entregado por el CICR se redujo en un 21 % en 2024 en comparación con 2023. Esto se debió principalmente a los recortes presupuestarios de 2023-2024 dentro del CICR; sin embargo, esta reducción afectó a todas las modalidades, y la proporción de asistencia en efectivo con respecto a otras modalidades se mantuvo igual.

Para el CICR, la reducción del volumen de asistencia entregada mediante vales fue proporcionalmente mucho mayor, ya que disminuyó un 84 % en 2024 en comparación con el año anterior. Esta reducción sigue debiéndose al análisis contextual y basado en las necesidades. Además, los vales representan solo un porcentaje muy pequeño del presupuesto en efectivo del CICR.

¹² El 0,5 % de los informes del Movimiento sobre la asistencia en efectivo en 2023 no incluían la modalidad.

¹³ En 2022, el 97 % de la asistencia en efectivo del Movimiento se entregó en forma de ayuda en efectivo.

Fuente: [Dignidad en acción 2024: Datos clave y aprendizajes sobre la asistencia en efectivo en el Movimiento de la CRPC](#)

Las decisiones sobre las modalidades de entrega siguieron tomándose a nivel nacional. Por ejemplo, en Sudán, el CICR cambió una gran parte de su cartera de asistencia en especie a asistencia en efectivo en 2024 debido al funcionamiento del mercado, las preferencias de los beneficiarios y las dificultades para mantener una cadena de suministro de bienes en especie. Mientras tanto, en algunos países de África Occidental, el CICR tuvo que recurrir a la asistencia en especie en lugar de al efectivo debido a las restricciones impuestas por las autoridades, sin dejar de abogar por la asistencia en efectivo siempre que fuera posible.

Razones para el uso de vales

Para muchas Sociedades Nacionales, los vales representan un primer paso importante en el desarrollo de la capacidad de gestión del efectivo. Los vales pueden ser un punto de partida para que una Sociedad Nacional invierta en asistencia en efectivo, y un elemento clave para facilitar la transición hacia la prestación de asistencia en efectivo a medida que se desarrolla la experiencia y la capacidad. Los factores contextuales y organizativos también pueden implicar la necesidad de imponer condiciones o restricciones a la asistencia, y en tales contextos, puede ser necesario utilizar vales en lugar de efectivo.

El aumento del uso de vales en 2024 no fue uniforme en todos los países y contextos. El aumento fue impulsado por un pequeño número de Sociedades Nacionales con programas ambiciosos de vales, entre las que destaca la Cruz Roja Española, cuya asistencia en forma de vales electrónicos representó el 10 % de todo el efectivo del Movimiento en 2024 y el 86 % de todos los vales entregados ese año. Otra ayuda significativa basada en vales en 2024 fue la prestada en forma de vales electrónicos por la Cruz Roja Neerlandesa, la Cruz Roja Danesa y la Cruz Roja de Burkina Faso, mientras que en Afganistán más de 85 000 personas recibieron vales en papel.

Los factores contextuales y las restricciones impulsaron la necesidad de utilizar vales. Por ejemplo, el Gobierno prohibió las transferencias humanitarias de efectivo en Burkina Faso a partir de finales de 2022.¹⁴ En Europa, donde se produjo un aumento del 17,4 % en la entrega de vales en 2024, se citó la preferencia del Gobierno y los donantes como una de las razones fundamentales que impulsaron el uso de vales por parte de las Sociedades Nacionales, por ejemplo, en los Países Bajos.

Actuación rápida con asistencia preventiva en efectivo

La asistencia preventiva en efectivo, que busca reducir el impacto negativo de los desastres proporcionando ayuda a las poblaciones antes de que se produzca un desastre previsto, está en aumento. El número de casos repentinos y de protocolos de actuación rápida aprobados¹⁵, incluida la asistencia en efectivo, creció de forma constante en 2023 y, en 2024, se había duplicado en comparación con 2022, apareciendo en el 20 % de todos los proyectos de asistencia en efectivo del Movimiento notificados para ese año. Esto refleja los resultados y análisis de todo el sector en materia de medidas preventivas, que han documentado las medidas basadas en efectivo como las que se enumeran con mayor frecuencia en los marcos anticipatorios y se utilizan en activaciones en tiempo real tanto para 2023 como para 2024. En 2024 se produjo un notable aumento de las medidas basadas en efectivo en comparación con 2023.¹⁶

A nivel regional, en 2024, algo menos de la mitad de toda la asistencia anticipatoria en efectivo del Movimiento se prestó en África, y algo más de una cuarta parte en Oriente Medio y África del Norte. Los cinco países que recibieron más ayuda anticipatoria en efectivo fueron Siria, Etiopía, Kenia, Corea del Sur y Chad.

¹⁴ En noviembre de 2025, esta prohibición seguía vigente.

¹⁵ Los protocolos de actuación rápida (EAP) son planes formales elaborados por las Sociedades Nacionales, en los que se describen las medidas tempranas que se adoptarán cuando se prevea que un peligro específico vaya a afectar a las comunidades, y se proporciona financiación preaprobada para un máximo de cinco años.

¹⁶ Véase el Centro de Anticipación del Movimiento de la Cruz Roja y de la Media Luna Roja, [Acción anticipatoria en 2023: una visión global](#) y [Acción anticipatoria en 2024: una visión global](#). En 2023, las acciones basadas en efectivo figuraban en 83 marcos y se utilizaron en 49 activaciones; en 2024, esta cifra aumentó a 113 marcos y 72 activaciones.

Tabla 9: Proyectos que informan sobre asistencia preventiva en efectivo, 2022 a 2024

	2022	2023	2024
Número de proyectos de acción anticipatoria de inicio repentino y aprobados con PTM	19	28	38
Proporción de proyectos notificados que contienen efectivo preventivo	14%	13%	20%

Rendición de cuentas y capacidad

La integración de enfoques de participación comunitaria y rendición de cuentas (CEA) en la asistencia en efectivo sigue siendo una prioridad en todo el Movimiento. En 2023 y 2024, el 97 % de los programas con asistencia en efectivo contaban con un mecanismo de valoraciones y quejas para los beneficiarios. En 2023, el 94 % de la ayuda en efectivo del Movimiento contaba con mecanismos clave de CEA (promedio de los tres indicadores clave que se muestran en la tabla 9); en 2024, lo hacía el 90 %.¹⁷ Se debe dar prioridad a la inversión continua en mecanismos de CEA y en el aprovechamiento de la voz de la comunidad en todos los programas del Movimiento.

En 2023, el 90 % de la asistencia en efectivo del Movimiento se entregó mediante un acuerdo marco con un proveedor de servicios financieros, frente al 82 % en 2022, lo que demuestra un progreso continuo en el fortalecimiento de la capacidad operativa en consonancia con las inversiones de la organización en la preparación para la ayuda en efectivo. No se disponía de datos comparables sobre este indicador para 2024.

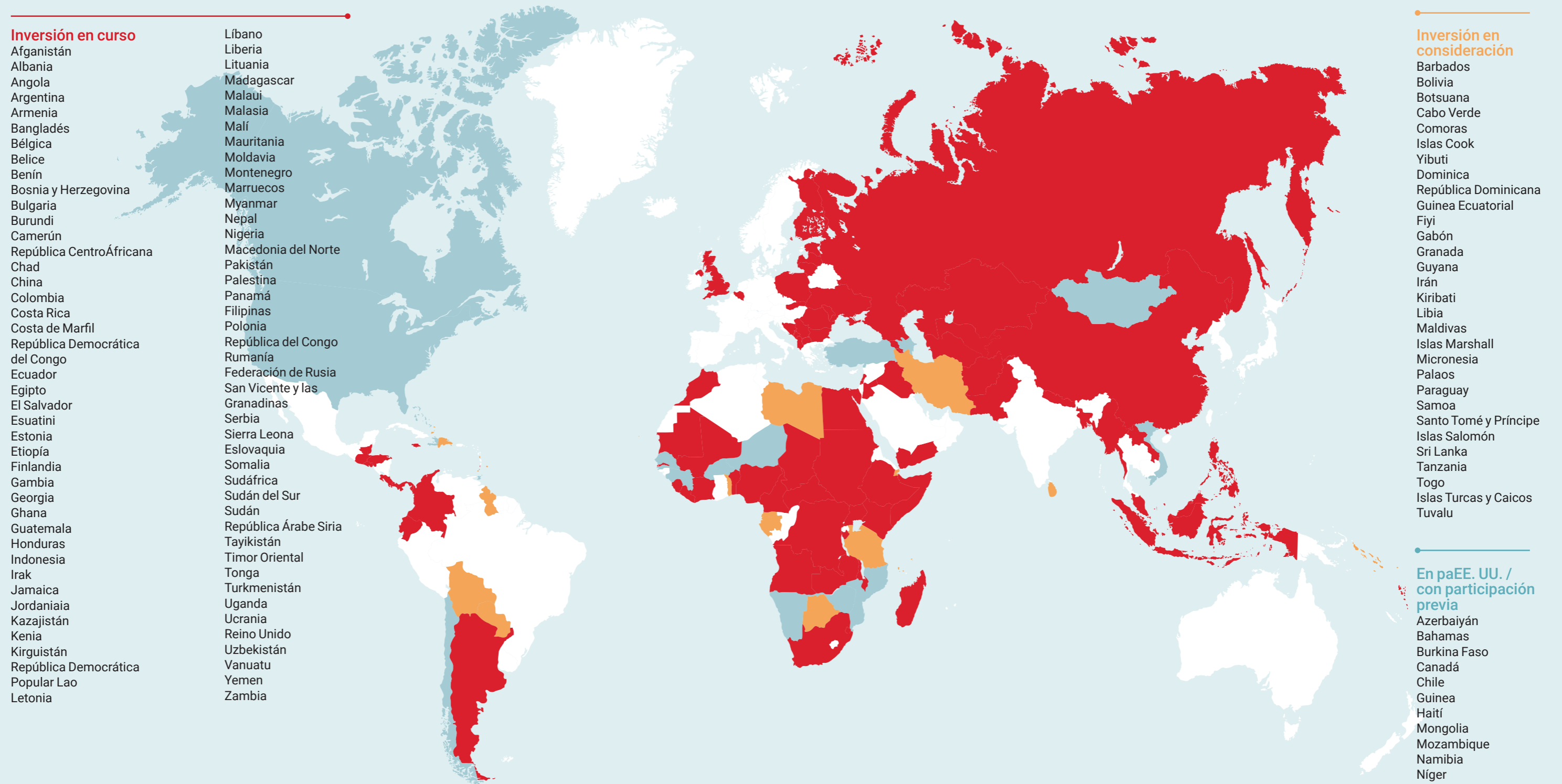
Tabla 10: Porcentaje de programas con métricas de rendición de cuentas

	2023	2024
Acceso a valoraciones y quejas	97%	97%
Planes de comunicación con los destinatarios establecidos	89%	84%
Seguimiento posterior a la distribución establecido	97%	88%
Media de los tres indicadores	96%	90%

¹⁷ Estos porcentajes se calculan a partir de todos los informes de Counting Cash que informaron sobre el indicador en cada caso; las tasas de notificación de los tres indicadores de la CEA fueron, en promedio, del 66 % en 2023 y del 73 % en 2024.



Mapa de la inversión en preparación para la liquidez



Descargo de responsabilidad: Los límites, nombres y designaciones empleados en este documento no implican aprobación oficial ni expresan opinión alguna por parte del Comité Internacional de la Cruz Roja (CICR) o de la Federación Internacional de Sociedades de la Cruz Roja y de la Media Luna Roja (FICR) o de cualquier Sociedad Nacional con respecto al estatus legal de cualquier territorio, reclamaciones de soberanía o la ubicación de fronteras o límites.

Recursos clave para la preparación en materia de efectivo:

- [Roadmap for Cash and Voucher Assistance Preparedness](#) (Hoja de ruta para la preparación de los Programas de transferencias monetarias)
- [Kit de herramientas](#) para emergencias en efectivo, sección de preparación
- [Lista de verificación para la preparación básica en materia de programas de transferencias monetarias \(CVAP\)](#)

